

# **Delårsrapport**

## **IMINT Image Intelligence AB**

1 januari - 30 juni 2019

# Delårsrapport för IMINT Image Intelligence AB

1 januari – 30 juni 2019

## Andra kvartalet 1 april - 30 juni

- Nettoomsättningen för kvartalet uppgick till 10,4 Mkr (8,6 Mkr)
- Rörelsens kostnader för kvartalet uppgick till 14,9 Mkr (12,4 Mkr)
- Resultat efter finansnetto för kvartalet uppgick till -1,4 Mkr (0,4 Mkr)
- Resultat per aktie för kvartalet uppgick till -0,16 kr (0,04 kr)
- Kassaflödet efter investeringsverksamheten för kvartalet uppgick till 1,4 Mkr (-1,9 Mkr)

## Perioden 1 januari - 30 juni

- Nettoomsättningen för perioden uppgick till 18,1 Mkr (15,0 Mkr)
- Rörelsens kostnader för perioden uppgick till 28,3 Mkr (24,2 Mkr)
- Resultat efter finansnetto för perioden uppgick till -4,3 Mkr (-1,8 Mkr)
- Resultat per aktie för perioden uppgick till -0,49 kr (-0,20 kr)
- Kassaflödet efter investeringsverksamheten för perioden uppgick till -5,2 Mkr (-4,7 Mkr)
- Eget kapital per den 30 juni 2019 uppgick till 57,1 Mkr (61,9 Mkr)
- Likvida medel per den 30 juni 2019 uppgick till 34,9 Mkr (35,1 Mkr)

## Väsentliga händelser 1 april - 30 juni

- Den 1 april tecknades ett treårigt licensavtal för mjukvaran Vidhance med Asus, ett stort konsumentelektronikbolag med huvudsäte i Taiwan.
- Den 7 maj tecknades ett treårigt licensavtal med en ny smartphonetillverkare med säte i USA.
- Den 8 maj tecknades ett treårigt licensavtal för mjukvaran Vidhance med ett stort konsumentelektronikbolag med huvudkontor i Kina.
- Årsstämma hölls den 13 maj. Henrik Sund avgick från styrelsen och Anders Ingeström och Peter Ekerling invaldes.
- Den 21 maj tecknades ett samarbetsavtal med chipset-tillverkaren Mediatek.
- Den 24 maj tecknades ett fyraårigt licensavtal för mjukvaran Vidhance med en mindre smartphonetillverkare med säte i USA.

## Väsentliga händelser efter periodens slut

- Den 22 juli tecknades ett treårigt licensavtal med ett kinesiskt smartphoneföretag.

## VD har ordet



” Det har varit ytterligare ett bra kvartal med många nya viktiga affärer. Särskilt stolta är vi över avtalen med våra två nya amerikanska kunder.”

Det har varit ytterligare ett bra kvartal med många viktiga affärer. Särskilt stolta är vi över avtalen med våra två nya amerikanska kunder, vilket stärker vår geografiska bredd. Dessa två kunder är idag mindre och nischade bolag men med höga ambitioner.

Andra viktiga affärer vi vunnit i kvartalet är avtalet med vår andra Taiwanesiska kund och det större avtalet med ytterligare en kinesisk kund.

Vi har nu licensavtal med 19 smartphone-tillverkare i Kina, Japan, USA och Europa. Vidhance har integrerats i mer än 175 miljoner smartphones sedan den första modellen med Vidhance lanserades i fjärde kvartalet 2016. Det visar tydligt att vi är etablerade som marknadsledare inom videostabilisering.

Arbetet med att identifiera nya marknader där Vidhance kan lösa kundproblem fortsätter framåt. Flertalet pågående dialoger visar att det finns ett intresse för våra produkter även utanför Smartphonemarknaden.

Antalet sålda enheter på den globala smartphonemarknaden fortsätter att sjunka även i andra kvartalet, delvis på grund av en viss avvaktan på de första 5G telefonerna. Vi är dock övertygade om att marknaden och potentialen för videoförbättringar i Smartphones kommer att visa fortsatt tillväxt. Kameran kommer att vara en av de viktigaste komponenterna när Smartphone-tillverkarna försöker att differentiera sig i den sylvassa konkurrensen.

Den handelskonflikt som pågår mellan USA och Kina påverkar den globala teknikmarknaden i stort, men de kortsiktiga effekterna för Imint är relativt begränsade.

Tack vare den framgång vi har haft de senaste 36 månaderna med att attrahera nya kunder, så kan vi nu till stor del fokusera på att öka försäljningen till befintliga kunder. Det innebär att vi arbetar mer intensivt med att utveckla nya produkter. Målsättningen är att släppa ett flertal nya produkter under hösten.

Parallellt försöker vi adressera en större del av kundernas produktsortiment (exempelvis telefoner i mellanprissegmentet). Där är partnerskapet med Mediatek som vi formaliserade under kvartalet ett mycket viktigt steg. Det öppnar upp möjligheter att bredda vår marknad och arbeta effektivt med integrationen av Mediatek chipsets.

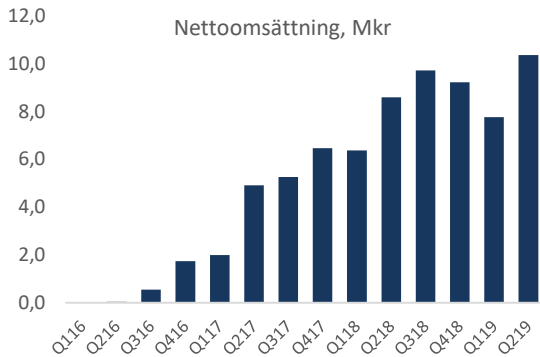
När det gäller vår finansiella ställning så är det mycket tillfredställande att vi har förbättrat omsättning och kassaflöde. Det skapar motivation och energi att fortsätta bygga ett framgångsrikt och lönsamt tillväxtföretag.

Uppsala i augusti 2019  
**Andreas Lifvendahl, VD**

## IMINTs utveckling

### Intäktsutveckling

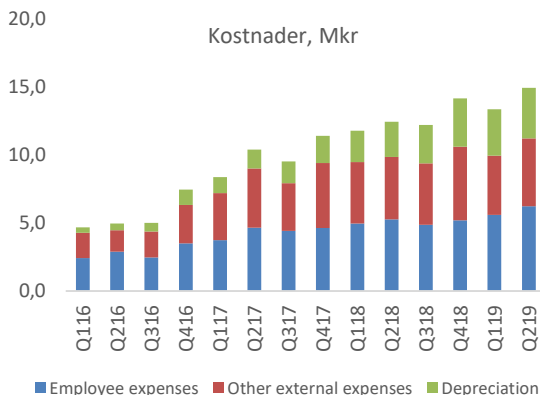
Nettoomsättningen uppgick till 10,4 Mkr i Q2 och ökade med 20% jämfört med Q2 2018 (8,6 Mkr). Detta är det hittills starkaste kvartalet omsättningsmässigt som Imint levererat.



### Kostnadsutveckling

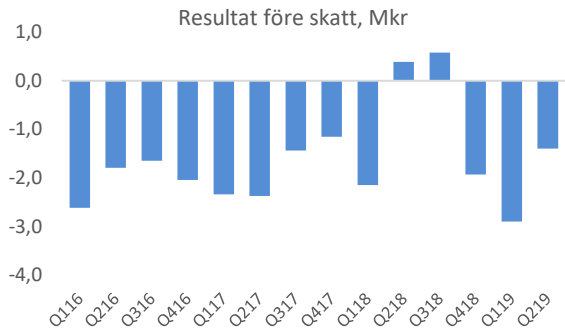
De operativa kostnaderna i Q2 ökade med 14% jämfört Q2 2018, från 9,8 Mkr till 11,2 Mkr, till följd av investeringar i personal och konsulter. Ökningen beräknas minska under andra halvåret.

Avskrivningar av balanserade utvecklingsutgifter ökade med 48% jämfört med Q2 2018, från 2,6 Mkr till 3,7 Mkr. Avskrivningar kommer att fortsätta öka under en period för att därefter minska då aktivering av produktutveckling avtar.



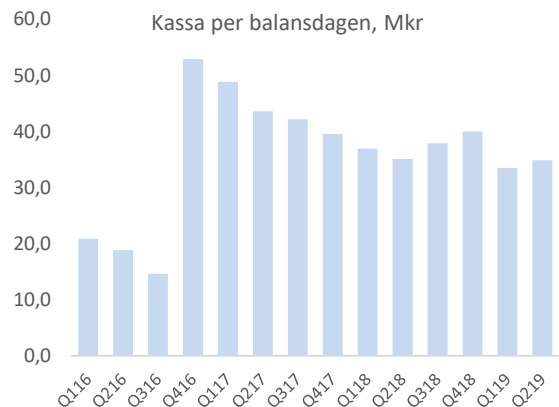
### Resultatutveckling

Kvartalets rörelseresultat försämrades med 1,8 Mkr jämfört med Q2 2018, från 0,4 Mkr till -1,4 Mkr. Främsta orsaken är ökade avskrivningar av balanserade utvecklingsutgifter, investering i personal och konsulter samt en minskning av aktivering av utvecklingskostnader.



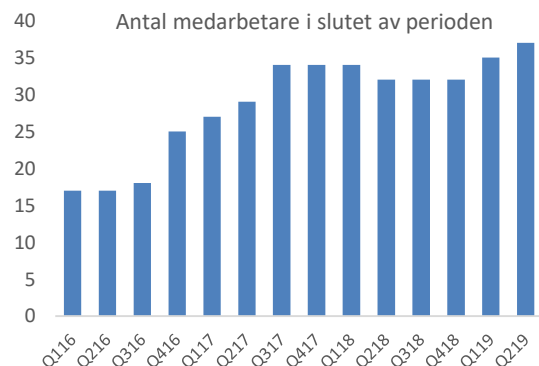
### Likviditet

Likvida medel uppgick vid utgången av första kvartalet till 34,9 Mkr, jämfört med 35,1 Mkr vid utgången av Q2 2018. Kassaflödet i kvartalet är på 1,4 Mkr främst drivet av positiva förändringar i rörelsekapitalet.



### Antal medarbetare

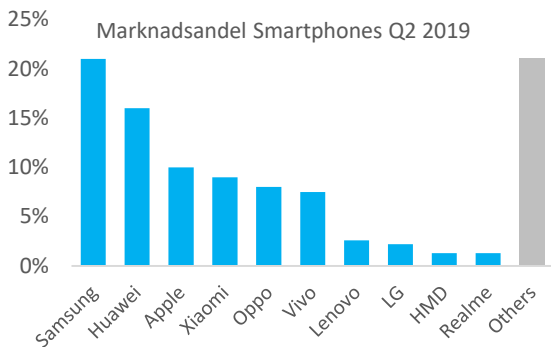
Personalstyrkan inklusive konsulter var i slutet av perioden 37 personer jämfört med 32 föregående år. Ökningen är en följd av investeringar i nya produkter, nya marknader samt en ökad tillströmning av smartphonekunder.



## IMINTs utveckling

### Marknadsutveckling Smartphones

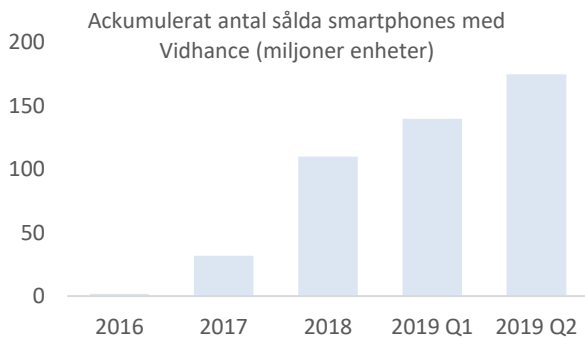
Under 2018 såldes ca 1,4 miljarder smartphone-enheter. I Q2 sjönk de globala volymerna med 2% till 333 miljoner enheter. Samsung, Huawei och Apple har tillsammans drygt 50% av världsmarknaden.



Källa: IDC

### Marknadsandel

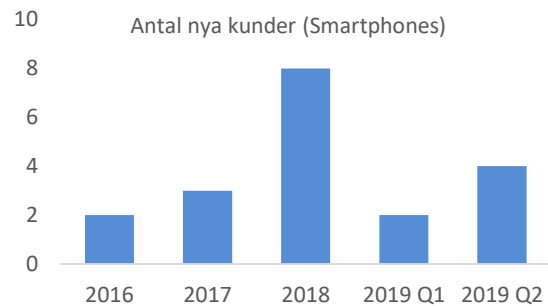
Sedan första lanseringen av en smartphone med Vidhance, i Q4 2016, har mer än 175 miljoner smartphones med Vidhance sålts till konsumenter världen över.



### Kunder

Imint tecknade det första avtalet med en smartphonetillverkare i juni 2016. Sedan dess har bolaget tecknat kontrakt med 19 kunder. Bolag som Huawei, Xiaomi, Oppo, Vivo, Sharp och Fujitsu förlitar sig på Vidhance vid lanseringen av framförallt premiumtelefoner.

Under kvartalet har Imint tecknat 4 kontrakt, samtliga med nya kunder.



## Finansiell utveckling

### Andra kvartalet 1 april - 30 juni

#### Nettoomsättning

Nettoomsättning för kvartalet uppgick till 10 362 tkr (8 600 tkr).

#### Kostnader

Rörelsekostnaderna under kvartalet uppgick till 14 950 tkr (12 423 tkr), fördelat på övriga externa kostnader 5 016 tkr (4 574 tkr), personalkostnader 6 222 tkr (5 258 tkr) och avskrivningar 3 712 tkr (2 591 tkr).

#### Resultat

Resultatet efter finansiella poster och resultat efter skatt för kvartalet blev -1 423 tkr (391 tkr), eller -0,16 kr (0,04 kr) per aktie.

#### Kassaflöde och likviditet

Kvartalets kassaflöde uppgick till 1 369 tkr (-1 827 tkr) eller 0,15 kr (-0,21 kr) per aktie. Kassaflödet från den löpande verksamheten uppgick till 4 689 tkr (1 828 tkr), eller 0,53 kr (0,21 kr) per aktie och kassaflödet efter investeringsverksamheten uppgick till 1 519 tkr (-1 717 tkr) eller 0,17 kr (-0,19 kr) per aktie.

#### Investeringar

Under kvartalet har IMINT investerat 34 tkr (1 tkr) i materiella anläggningstillgångar och 3 136 tkr (3 546 tkr) i immateriella anläggningstillgångar.

## Finansiell utveckling

Perioden 1 januari - 30 juni

### Nettoomsättning

Nettoomsättning för perioden uppgick till 18 131 tkr (14 971 tkr).

### Kostnader

Rörelsekostnaderna under perioden uppgick till 28 303 tkr (24 198 tkr), fördelat på övriga externa kostnader 9 355 tkr (9 098 tkr), personalkostnader 11 812 tkr (10 206 tkr) och avskrivningar 7 136 tkr (4 894 tkr).

### Resultat

Resultatet efter finansiella poster och resultat efter skatt för perioden blev -4 385 tkr (-1 752 tkr), eller -0,49 kr (-0,20 kr) per aktie.

### Kassaflöde och likviditet

Periodens kassaflöde uppgick till -5 104 tkr (-4 450 tkr) eller -0,58 kr (-0,50 kr) per aktie. Kassaflödet från den löpande verksamheten uppgick till 1 100 tkr (2 721 tkr), eller 0,12 kr (0,31 kr) per aktie och kassaflödet efter investeringsverksamheten uppgick till -4 804 tkr (-4 250 tkr) eller -0,54 kr (-0,48 kr) per aktie. IMINT:s likviditet var vid periodens slut 34 875 tkr (35 108 tkr).

Styrelsen gör bedömningen att bolagets nuvarande likviditet är tillräcklig för att finansiera de planer som finns för nästkommande 12 månader.

### Investeringar

Under perioden har IMINT investerat 117 tkr (56 tkr) i materiella anläggningstillgångar och 5 787 tkr (6 915 tkr) i immateriella anläggningstillgångar.

### Eget kapital

Eget kapital i IMINT uppgick vid periodens slut till 57 069 tkr (61 910 tkr) eller 6,43 kr (6,98 kr) per aktie. Fond för utvecklingsutgifter i bundet eget kapital uppgår till 23 604 tkr (22 648 tkr). Soliditeten var vid periodens slut 77% (80%).

### Skattemässiga underskott

IMINT:s nuvarande verksamhet förväntas initialt innebära negativa resultat och skattemässiga underskott. Det finns i dagsläget inte tillräckligt övertygande skäl som talar för att skattemässiga överskott kommer att finnas i framtiden som kan försvara en aktivering av värdet av underskottsavdragen, varför uppskjuten skattefordran ej har redovisats.

Per den 30 juni 2019 uppgick de skattemässiga underskotten till 33 323 tkr.

### Personal

Antalet anställda per den 30 juni 2019 uppgick till 32 (28) och under kvartalet har även konsulter inom produktutveckling och kundintegration anlitats motsvarande 5 (4). Företaget sysselsatte därmed totalt, inräknat anställda och konsulter, 37 personer.

### Moderbolaget

Bolagets associationsform är aktiebolag och regleras av aktiebolagslagen (2005:551). Styrelsen har sitt säte i Uppsala. IMINT är moderbolag i en concern med totalt två bolag. IMINT äger samtliga aktier i IMINT Incentive AB (559060-0135).

### Aktiekapital

IMINT:s aktiekapital uppgår till 8 869 277 kronor fördelat på 8 869 277 utestående aktier. Aktiernas kvotvärde är 1 krona.

### Aktien

IMINT Image Intelligence AB:s aktie är listad på Spotlight under kortnamnet IMINT. Aktien har ISIN-kod SE0007692124. Bolaget hade per den 30 juni 2019 ca 3 900 aktieägare. De 10 största ägarna per den 30 juni 2019 anges nedan.

Namn	Innehav
Avanza Pension	11,52%
Öjvind Norberg	3,38%
Hans Thomsen	3,24%
Nordnet Pensionsförsäkring	3,23%
Peter Ekerling	2,08%
Andreas Lifvendahl	1,77%
Swedbank Försäkring	1,46%
ALMI	1,24%
Jan Pettersson	1,07%
Willihard Ullman	1,03%

## Finansiell utveckling

### Perioden 1 januari - 30 juni

#### Optionsprogram

IMINT har 880 000 utestående teckningsoptioner riktat till personalen på bolaget i två olika program. Tidigare program, I och II, från 2015 samt program III från 2016, har avslutats.

Vid ordinarie bolagsstämma i maj 2017 beslutade stämman att emittera 440 000 teckningsoptioner till bolagets helägda dotterbolag IMINT Incentive AB. Varje teckningsoption är berättigad till teckning av en ny aktie i bolaget fram t o m 31 maj 2020 till en lösenkurs om 61,92 per aktie.

308 000 av dessa emitterade optioner används i ett personaloptionsprogram i företaget. Vid fullt utnyttjande av rätten att teckna aktier i program IV, kommer utspädningseffekten att bli 3,5%. 132 000 teckningsoptioner innehas i egen räkning och är ämnade för kassaflödes-säkring av de sociala avgifter som Imint ska betala i samband med inlösen.

Vid ordinarie bolagsstämma i maj 2018 beslutade stämman att emittera 440 000 teckningsoptioner till bolagets helägda dotterbolag IMINT Incentive AB. Varje teckningsoption är berättigad till teckning av en ny aktie i bolaget fram t o m 31 maj 2020 till en lösenkurs om 28,37 per aktie.

308 000 av dessa emitterade optioner används i ett personaloptionsprogram i företaget. Vid fullt utnyttjande av rätten att teckna aktier i program V, kommer utspädningseffekten att bli 3,5%. 132 000 teckningsoptioner innehas i egen räkning och är ämnade för kassaflödes-säkring av de sociala avgifter som Imint ska betala i samband med inlösen.

Inom ramen personaloptionsprogram IV har 54 000 tecknats av företagsledningen och 177 000 av övrig personal. Inom ramen för personalprogram V har 90 000 tecknats av företagsledningen och 175 000 av övrig personal.

#### Väsentliga risker och osäkerhetsfaktorer

IMINT är genom sin verksamhet exponerat för risker och osäkerhetsfaktorer. Information om bolagets risker och osäkerhetsfaktorer återfinns i årsredovisningen för 2018. Dessa överensstämmer med de risker bolaget identifierar idag.

	2017, prg IV	2018, prg V
Emitterade vid årets början	440 000	
- Emitterade under perioden		440 000
Emitterade vid periodens slut	440 000	440 000
Antal tilldelade vid årets början	440 000	
- Tilldelade under perioden		440 000
- Inlösta under perioden		
- Förfallna		
Antal tilldelade vid periodens slut	440 000	440 000
Lösenpris	61,92	28,37
Löper till och med	2020-05-30	2021-05-30



## FINANSIELL UTVECKLING I SAMMANDRAG

IMINT Image Intelligence AB tkr (om ej annat anges)	1 april - 30 juni		1 jan-30 juni		1 jan-31 dec
	2019	2018	2019	2018	2018
Nettoomsättning	10 362	8 600	18 131	14 971	33 922
Aktiverat arbetet för egen räkning	3 136	3 546	5 787	6 915	12 843
Rörelsens kostnader	-14 950	-12 423	-28 303	-24 198	-50 511
Rörelseresultat	-1 452	-277	-4 385	-2 311	-3 746
Resultat efter finansiella poster	-1 423	391	-4 318	-1 752	-3 097
Resultat efter skatt	-1 423	391	-4 318	-1 752	-3 097
Nettokassaflöde efter investeringar	1 519	-1 717	-4 804	-4 250	921
Kassaflöde från finansieringsverksamheten	-150	-110	-300	-200	-500
Likvida medel på balansdagen	34 875	35 108	34 875	35 108	39 979
Eget kapital på balansdagen	57 069	61 910	57 069	61 910	60 983

Nyckeltal	1 april - 30 juni		1 jan-30 juni		1 jan-31 dec
	2019	2018	2019	2018	2018
Avkastning på eget kapital, %	neg	1%	neg	neg	neg
Avkastning på sysselsatt kapital, %	neg	1%	neg	neg	neg
Soliditet	77%	80%	77%	80%	84%
Nettoinvesteringar i materiella anläggningstillgångar	34	-1	117	56	56
Nettoinvesteringar i immateriella anläggningstillgångar	3 136	3 546	5 787	6 915	12 843
Antal anställda vid periodens slut	37	32	37	32	32
Resultat per aktie, kr	-0,16	0,04	-0,49	-0,20	-0,35
Eget kapital per aktie, kr	6,43	6,98	6,43	6,98	6,88
Kassaflöde från den löpande verksamheten per aktie, kr	0,53	0,21	0,12	0,31	1,56
Kassaflöde efter investeringar per aktie, kr	0,17	-0,19	-0,54	-0,48	0,10
Kassaflöde per aktie, kr	0,15	-0,21	-0,58	-0,50	0,05

## RESULTATRÄKNING

IMINT Image Intelligence AB tkr (om ej annat anges)	1 april - 30 juni		1 jan-30 juni		1 jan-31 dec
	2019	2018	2019	2018	2018
<i>Rörelsens intäkter</i>					
Nettoomsättning	10 362	8 600	18 131	14 971	33 922
Övriga rörelseintäkter	0	0	0	0	0
Aktiverat arbete för egen räkning	3 136	3 546	5 787	6 915	12 843
<b>Summa Intäkter</b>	<b>13 498</b>	<b>12 146</b>	<b>23 918</b>	<b>21 887</b>	<b>46 764</b>
<i>Rörelsens kostnader</i>					
Övriga externa kostnader	-5 016	-4 574	-9 355	-9 098	-19 024
Personalkostnader	-6 222	-5 258	-11 812	-10 206	-20 232
Avskrivningar	-3 712	-2 591	-7 136	-4 894	-11 255
<b>Summa rörelsens kostnader</b>	<b>-14 950</b>	<b>-12 423</b>	<b>-28 303</b>	<b>-24 198</b>	<b>-50 511</b>
<b>Rörelseresultat</b>	<b>-1 452</b>	<b>-277</b>	<b>-4 385</b>	<b>-2 311</b>	<b>-3 746</b>
<i>Resultat från finansiella investeringar</i>					
Övriga ränteintäkter och liknande resultatposter	179	753	303	909	1 197
Övriga räntekostnader och liknande resultatposter	-150	-86	-237	-350	-548
<b>Finansnetto</b>	<b>28</b>	<b>667</b>	<b>66</b>	<b>559</b>	<b>649</b>
<b>Resultat efter finansiella poster</b>	<b>-1 423</b>	<b>391</b>	<b>-4 318</b>	<b>-1 752</b>	<b>-3 097</b>
Skatt på årets resultat	-	-	-	-	-
<b>Periodens resultat</b>	<b>-1 423</b>	<b>391</b>	<b>-4 318</b>	<b>-1 752</b>	<b>-3 097</b>
<i>Genomsnittligt antal aktier, tusental, före utspädning</i>					
Genomsnittligt antal aktier, tusental, före utspädning	8 869	8 857	8 869	8 856	8 863
Genomsnittligt antal aktier, tusental, efter utspädning	9 477	9 373	9 477	9 276	9 377
Antal aktier utestående på balansdagen, tusental	8 869	8 869	8 869	8 869	8 869
Resultat per aktie före och efter utspädning	-0,16	0,04	-0,49	-0,20	-0,35

## BALANSRÄKNING

IMINT Image Intelligence AB tkr (om ej annat anges)	30 juni		31 dec
	2019	2018	2018
<i>Anläggningstillgångar</i>			
<i>Immateriella anläggningstillgångar</i>			
Balanserade utvecklingsutgifter	26 923	28 620	28 223
<i>Materiella anläggningstillgångar</i>			
Maskiner och inventarier	243	211	175
<i>Finansiella anläggningstillgångar</i>			
Andelar i koncernföretag	50	50	50
<b>Summa anläggningstillgångar</b>	<b>27 215</b>	<b>28 882</b>	<b>28 448</b>
<i>Omsättningstillgångar</i>			
Kundfordringar och andra fordringar	11 671	13 603	3 985
Likvida medel	34 875	35 108	39 979
<b>Summa omsättningstillgångar</b>	<b>46 546</b>	<b>48 711</b>	<b>43 964</b>
<b>TOTALA TILLGÅNGAR</b>	<b>73 761</b>	<b>77 592</b>	<b>72 412</b>
<b>EGET KAPITAL OCH SKULDER</b>			
<i>Eget kapital</i>			
Aktiekapital	8 869	8 869	8 869
Fond för utvecklingsutgifter	23 604	22 648	23 190
Övrigt fritt eget kapital	-4 318	-1 752	-3 097
Periodens resultat	28 914	32 145	32 021
<b>Summa eget kapital</b>	<b>57 069</b>	<b>61 910</b>	<b>60 983</b>
<i>Avsättningar och skulder</i>			
Långfristiga skulder	1 600	2 800	1 900
Kortfristiga skulder	15 092	12 882	9 528
<b>Summa avsättningar och skulder</b>	<b>16 692</b>	<b>15 682</b>	<b>11 428</b>
<b>TOTALT EGET KAPITAL och SKULDER</b>	<b>73 761</b>	<b>77 592</b>	<b>72 412</b>

## KASSAFLÖDESANALYS

IMINT Image Intelligence AB tkr (om ej annat anges)	1 april - 30 juni		1 jan-30 juni		1 jan-31 dec
	2019	2018	2019	2018	2018
<i>Den löpande verksamheten</i>					
Rörelseresultat efter finansiella poster	-1 423	391	-4 318	-1 752	-3 097
Avskrivningar	3 712	2 591	7 136	4 894	11 255
Övrigt ej kassaflödespåverkande	166	198	404	474	892
<b>Kassaflöde från den löpande verksamheten före förändringar i rörelsekapitalet</b>	<b>2 455</b>	<b>3 180</b>	<b>3 222</b>	<b>3 615</b>	<b>9 050</b>
Förändringar i rörelsekapitalet	2 234	-1 351	-2 122	-894	4 770
<b>Kassaflöde från den löpande verksamheten</b>	<b>4 689</b>	<b>1 828</b>	<b>1 100</b>	<b>2 721</b>	<b>13 820</b>
<i>Investeringsverksamheten</i>					
Investeringar i materiella anläggningstillgångar	-34	1	-117	-56	-56
Investeringar i immateriella anläggningstillgångar	-3 136	-3 546	-5 787	-6 915	-12 843
Investeringar i finansiella anläggningstillgångar	0	0	0	0	0
<b>Kassaflöde från investeringsverksamheten</b>	<b>-3 170</b>	<b>-3 545</b>	<b>-5 903</b>	<b>-6 971</b>	<b>-12 898</b>
<b>Kassaflöde efter investeringsverksamheten</b>	<b>1 519</b>	<b>-1 717</b>	<b>-4 804</b>	<b>-4 250</b>	<b>921</b>
<i>Finansieringsverksamheten</i>					
Nyemission	0	0	0	0	0
Nyupptagna lån	0	0	0	0	0
Amorteringar på lån	-150	-110	-300	-200	-500
<b>Kassaflöde från finansieringsverksamheten</b>	<b>-150</b>	<b>-110</b>	<b>-300</b>	<b>-200</b>	<b>-500</b>
<b>PERIODENS KASSAFLÖDE</b>	<b>1 369</b>	<b>-1 827</b>	<b>-5 104</b>	<b>-4 450</b>	<b>421</b>
Likvida medel vid periodens början	33 506	36 934	39 979	39 557	39 557
Likvida medel vid periodens slut	34 875	35 108	34 875	35 108	39 979

## RAPPORT ÖVER FÖRÄNDRING EGET KAPITAL

IMINT Image Intelligence AB tkr (om ej annat anges) 1 januari 2018 - 30 juni 2018	Aktiekapital	Fond för utvecklings- utgifter	Överkurs- fond	Ansamlad förlust	Totalt eget kapital
<b>Ingående balans 2018-01-01</b>	8 855	19 585	91 112	-56 363	63 189
<i>Resultat</i>					
Periodens resultat				-1 752	-1 752
Omföring till fond för utvecklingsutgifter reducerat med årets avskrivningar		3 063		-3 063	
<i>Transaktioner med aktieägare</i>					
Nyemission	14		119		133
Personaloptionsprogram, värde på anställdas tjänstgöring				341	341
Nyemissionsutgifter					
<b>Utgående balans 2018-06-30</b>	<b>8 869</b>	<b>22 648</b>	<b>91 231</b>	<b>-60 838</b>	<b>61 910</b>

IMINT Image Intelligence AB tkr (om ej annat anges) 1 januari 2019- 30 juni 2019	Aktiekapital	Fond för utvecklings- utgifter	Överkurs- fond	Ansamlad förlust	Totalt eget kapital
<b>Ingående balans 2019-01-01</b>	8 869	23 190	91 231	-62 307	60 983
<i>Resultat</i>					
Periodens resultat				-4 318	-4 318
Omföring till fond för utvecklingsutgifter reducerat med årets avskrivningar		414		-414	
<i>Transaktioner med aktieägare</i>					
Nyemissioner					
Personaloptionsprogram, värde på anställdas tjänstgöring				404	404
Nyemissionsutgifter					
<b>Utgående balans 2019-06-30</b>	<b>8 869</b>	<b>23 604</b>	<b>91 231</b>	<b>-66 635</b>	<b>57 069</b>

## IMINTs verksamhet

### Affärsidé

Imint är ett svenskt mjukvarubolag som genom intelligent sensor- och dataanalys utmanar marknadens befintliga koncept för kvalitativ bild och video. Genom att kombinera världsledande algoritmikunskap och modern mjukvaruutvecklingsmetodik utvecklar Imint visionära produkter och lösningar i teknikens framkant. Imints passion är att utveckla smarta och effektiva produkter, lösningar och tjänster som skapar mervärde åt konsument- och industri-marknaden.

### Vision

Imints vision är att vara världsledande inom analys, optimering och förbättring av bild, video och sensordata. Inom marknadssegmentet för konsumentelektronik är visionen att förenkla och skapa en kreativ och angenäm upplevelse för slutanvändare som filmskapare. På den industriella marknaden är Imints vision att med smart sensor- och bildanalys öka både maskiners och människors möjlighet att säkert och snabbt orientera sig och därmed stödja korrekt beslutsfattande.

### Marknad

Bolagets verksamhet är huvudsakligen fokuserad på att nå ut till marknaden för smartphones, vilken är den största av alla produktkategorier inom konsumentelektronik.

Samtidigt ökar aktiviteter för anpassning och breddning av produkt erbjudandet även för andra industrivertikaler där kamera, video och datorseende är centrala komponenter. Imint är övertygade om att bolagets samlade expertis samt produkt erbjudande kan skapa mervärde inom dessa områden.



### Erbjudande

Kärnan i Imints erbjudande är Vidhance mjukvarubibliotek bestående av algoritmer för sensoranalys, samt olika typer av bild- och videoförbättringar.

För att möjliggöra en snabb och smidig implementation av dessa algoritmer i kundens produkter så erbjuder Bolaget även ett utvecklingsverktyg (Software Development Kit), som kunden behöver för en lyckad integration. Utöver SDK så erbjuds även kunden integrationstjänster för att säkerställa högsta möjliga kvalitet i slutprodukten. Till erbjudandet tillkommer ofta ett längre supportkontrakt.

### Affärsmodell

Imint har en affärsmodell där Vidhance och tillhörande tjänster och support i huvudsak säljs direkt till smartphonetillverkare utan några mellanhänder. Avtalsmodellen för smartphonetillverkare bygger framförallt på licensavgifter för rätt att sälja telefoner med Vidhance mjukvara inbyggd, men även på avgifter för ett Software Development Kit, integrationstjänster och bildkvalitetsoptimering samt underhåll och support.

### Patentstrategi

Imint arbetar med en patentstrategi som bygger på att noga följa marknaden för att utvärdera nya möjligheter för patent. Patentstrategin går främst ut på att söka patent på koncept- och systemnivå, då för detaljerade patent inom mjukvarualgoritmer i praktiken kan vara svåra att skydda från närliggande lösningar.

## Redovisningsprinciper och noter

### Not 1: Redovisningsprinciper

Denna bokslutskommuniké har upprättats i enlighet med årsredovisningslagen och bokföringsnämndens allmänna råd BFNAR 2012:1. Årsredovisning och koncernredovisning (K3) är oförändrade jämfört med föregående år.

### Not 2: Transaktioner med närstående

Inga transaktioner med närstående har skett under perioden.

### Not 3: Övriga externa kostnader

I övriga externa kostnader ingår bland annat kostnader för konsulter, lokal och personal i Kina via Business Sweden, patentkostnader, marknadsföring, IT & telefoni, källskatter i Kina, lokalhyra, och resor.

### Not 4: Royaltyintäkter

Delar av bolagets intäkter utgörs av royalties baserat på antal sålda enheter. Avtalen med mobiltelefonföretag innehåller i vissa fall parametrar som gör att intäkten per såld telefon beror av såld volym. Bolaget gör bedömningar rörande de antal telefoner som kommer säljas och bolagets genomsnittliga intäkt baseras på denna estimerade volym. Verklighet kan komma att avvika från den bedömningen som bolaget gör med effekten att även genomsnittlig intäkt per såld telefon kan avvika.

### Not 5: Definitioner och nyckeltal

- **Avkastning på eget kapital:** Resultat före skatt i relation till eget kapital.
- **Avkastning på sysselsatt kapital:** Resultat efter finansnetto i relation till sysselsatt kapital.
- **Eget kapital per aktie:** Eget kapital dividerat med antal aktier på balansdagen.

- **Genomsnittligt antal aktier:** Det genomsnittliga antalet aktier i Imint har beräknats utifrån en viktning av det historiska antalet utestående aktier i Imint efter varje genomförd nyemission gånger antal dagar som respektive antal aktier varit utestående.
- **Kassaflöde från den löpande verksamheten per aktie:** Kassaflöde från den löpande verksamheten dividerat med genomsnittligt antal aktier.
- **Kassaflöde per aktie:** Periodens kassaflöde dividerat med genomsnittligt antal aktier.
- **Resultat per aktie:** Nettoresultat dividerat med genomsnittligt antal aktier.
- **Soliditet:** Eget kapital i förhållande till balansomslutningen (totala tillgångar).
- **Sysselsatt kapital:** Totala tillgångar minus ej räntebärande skulder.

Styrelsen och verkställande direktören försäkrar att denna delårsrapport ger en rättvisande bild av bolagets verksamhet, ställning och resultat samt beskriver väsentliga risker och osäkerhetsfaktorer som bolaget står inför. Denna delårsrapport har inte granskats av bolagets revisor.

**Uppsala 2019-08-21**  
**VD**

### Kommande information

2019-11-21 Delårsrapport för kvartal 3, 2019

### För ytterligare information, kontakta:

Jens Ålander, Växel: 018-474 99 90  
Postadress: Kungsängsgatan 12, 3 tr.  
753 22 Uppsala, Sverige

[info@imint.se](mailto:info@imint.se)

[www.weareimint.com](http://www.weareimint.com)