



Bokslutskommuniké

IMINT Image Intelligence AB

1 januari - 31 december 2019

Bokslutskommuniké för IMINT Image Intelligence AB

1 januari – 31 december 2019

Fjärde kvartalet 1 oktober - 31 december

- Nettoomsättningen för kvartalet uppgick till 11,1 Mkr (9,2 Mkr)
- Rörelsens kostnader för kvartalet uppgick till 16,4 Mkr (14,1 Mkr)
- Resultat efter finansnetto för kvartalet uppgick till -1,8 Mkr (-1,9 Mkr)
- Resultat per aktie för kvartalet uppgick till -0,20 kr (-0,22 kr)
- Kassaflödet efter investeringsverksamheten för kvartalet uppgick till -0,9 Mkr (2,2 Mkr)

Perioden 1 januari - 31 december

- Nettoomsättningen för perioden uppgick till 40,3 Mkr (33,9 Mkr)
- Rörelsens kostnader för perioden uppgick till 59,2 Mkr (50,5 Mkr)
- Resultat efter finansnetto för perioden uppgick till -5,9 Mkr (-3,1 Mkr)
- Resultat per aktie för perioden uppgick till -0,67 kr (-0,35 kr)
- Kassaflödet efter investeringsverksamheten för perioden uppgick till -5,9 Mkr (0,8 Mkr)
- Eget kapital per den 31 december 2019 uppgick till 55,5 Mkr (60,1 Mkr)
- Likvida medel per den 31 december 2019 uppgick till 33,5 Mkr (40,0 Mkr)

Väsentliga händelser 1 oktober - 31 december

- Den 8 november tecknades ett treårigt licensavtal med kinesiska kommunikationsbolaget Hytera Communications Corp. Ltd. Avtalet, som är det första för Imint i segmentet för kroppsburna kameror, ger Hytera rätten att integrera Vidhance i sina videokameraprodukter.

Väsentliga händelser efter periodens slut

- Den 6 februari tecknade Imint ett licensavtal med kinesiska smartphonebolaget Nubia Technology Co., Ltd. Avtalet löper på tre år och ger kunden rätt att inkludera Vidhance videoförbättringsmjukvara i kommande produktlanseringar.

VD har ordet



”Vår tillväxtresa fortsatte under 2019 med en omsättningsökning på mer än 19% jämfört med 2018.

Vår tillväxtresa fortsatte under 2019 med en omsättningsökning på 19% jämfört med 2018.

Under året har vi fortsatt att bygga ett stabilt internationellt företag med goda tillväxtmöjligheter och vunnit nya kundkontrakt, förbättrat vår organisation och lanserat många nya produkter.

Tillväxten kommer främst från nya kundavtal under året, åtta totalt, men även från befintliga kunder som köpt nya Vidhance-funktioner. Vi följer därmed vår strategi att öka intäkterna via nya kunder, där vi nu också vänder oss mot segment utanför smartphones med våra mogna produkter, och genom att leverera nya produkter till våra etablerade smartphone-kunder.

Under kvartalet tecknade vi ett avtal med radiokommunikationsbolaget Hytera. Det är första kunden utanför smartphoneindustrin, som köper samma produkter vi säljer till smartphonetillverkare. Hytera har en stark ställning på marknaden för kroppsburna kameror och riktar sig bland annat till offentliga blåljuskunder.

Denna framgång visar att Imint har en stark teknisk lösning, även för marknader utanför smartphones. Vi tror på en stark tillväxt i de här segmenten, även om säljcyklerna är längre än i smartphonemarknaden. För att nå ytterligare framgång i vår satsning, kommer vi öka fokus på digital marknadsföring. Målet är att positionera Imint som industriledare för videoförbättring i rörliga kameror.

Konkurrensläget är fortsatt intensivt. Därför har vi tagit fram en offensiv produktutvecklingsplan med fokus på att utveckla en smal, men unik, produktportfölj. Smarta funktioner för att dra nytta av telefoner med flera kameror är en viktig del av planen. Vi tittar också på produktkoncept som ligger längre fram i tiden, men tar det vidare som experiment och forskningsarbete. Här förhåller vi oss till megatrender såsom ökat antal uppkopplade sensorer, 5G, AI och automatisering.

Marknadsläget för vår viktigaste kundmarknad, smartphonetillverkare i Asien, påverkas av handelskonflikten mellan USA och Kina, samt det pågående corona-virusutbrottet i Kina. Vad effekterna blir för Imint är dock för tidigt att uppskatta. Att den mässa som är viktigast för oss, Mobile World Congress i Barcelona, ställts in med hänvisning till coronaviruset är en konsekvens som är ogynnsam.

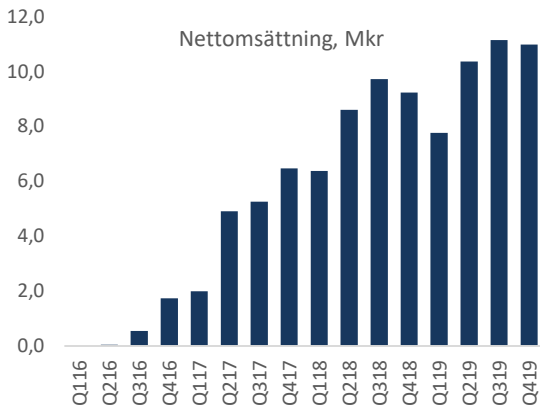
Med nya kundavtal och en fortsatt god likviditet, har vi möjlighet att fortsätta växa affären och säkerställa en långsiktig och hållbar tillväxt. Målsättningen för 2020 är att få lönsamhet i den etablerade smartphoneaffären för att kunna öka utrymmet och fart framåt för investeringar i både nya marknader och nya produkter som möter våra kunders behov.

Uppsala i februari 2020
Andreas Lifvendahl, VD

IMINTs utveckling

Intäktsutveckling

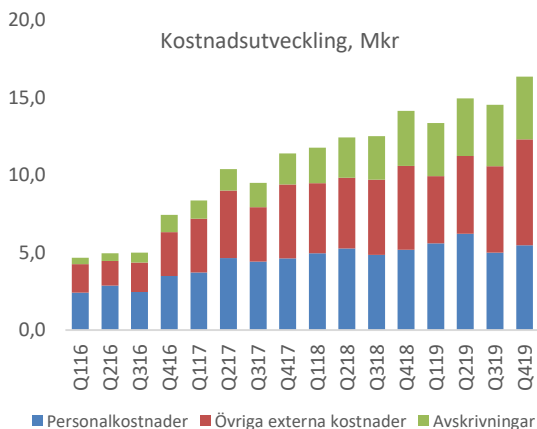
Nettoomsättningen uppgick till 11,1 Mkr i Q4 och ökade med 20% jämfört med Q4 2018 (9,2 Mkr). Tillväxten är främst drivet av åtta nya kundavtal under året.



Kostnadsutveckling

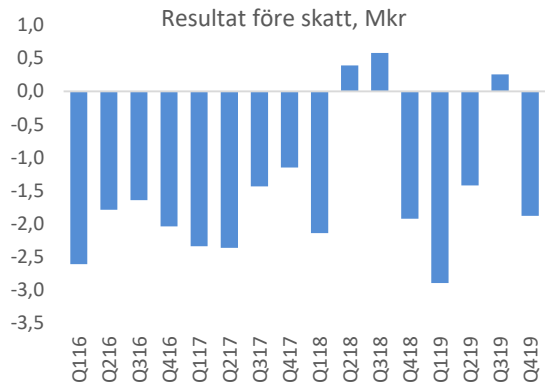
De operativa kostnaderna i Q4 ökade med 16% jämfört Q4 2018, från 10,6 Mkr till 12,3 Mkr, främst beroende på nyanställningar och ökning av konsulter i första halvåret 2019. Personalstyrkan har därefter hållits på samma nivå. I kvartalet har kostnader för kundförluster, på 0,4 mkr bokförts.

Avskrivningar av balanserade utvecklingsutgifter ökade med 14% jämfört med Q4 2018, från 3,5 Mkr till 4,0 Mkr. Ökningen av avskrivningar kommer avstanna och därefter minska då aktivering av produktutveckling avtar.



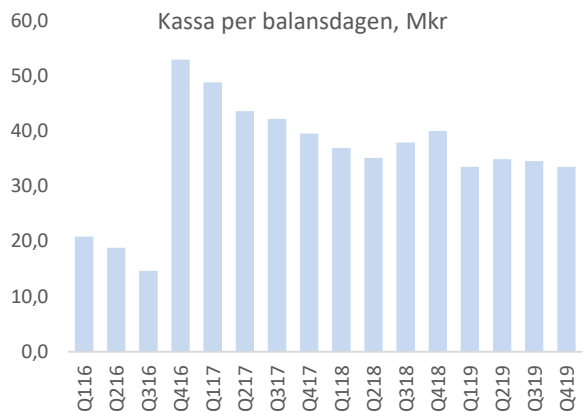
Resultatutveckling

Kvartalets rörelseresultat blev -1,8 Mkr, i paritet med Q4 2018.



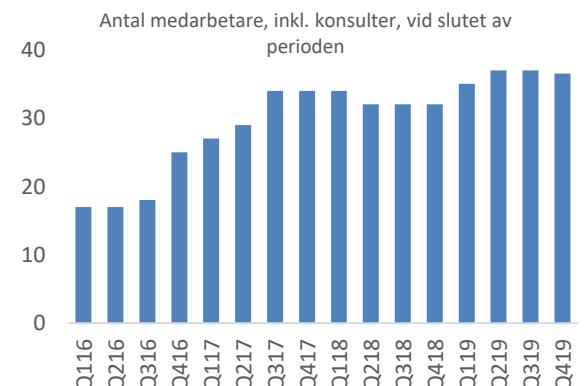
Likviditet

Likvida medel uppgick vid utgången av första kvartalet till 33,5 Mkr, jämfört med 40,0 Mkr vid utgången av Q4 2018. Kassaflödet i kvartalet på -1,0 Mkr är primärt drivet av negativa förändringar i rörelsekapitalet.



Antal medarbetare

Personalstyrkan inklusive konsulter var i slutet av Q4, 37 personer jämfört med 32 föregående år. Ökningen i början av 2019 skedde för att möta behov från nya kunder och nya marknader.

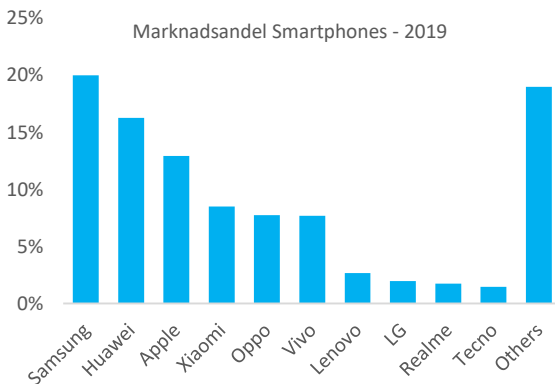


IMINTs utveckling

Marknadsutveckling Smartphones

Under 2019 såldes ca 1,4 miljarder smartphone-enheter. I kvartal 4 2019 minskade de globala volymerna med 1% till 369 miljoner enheter.

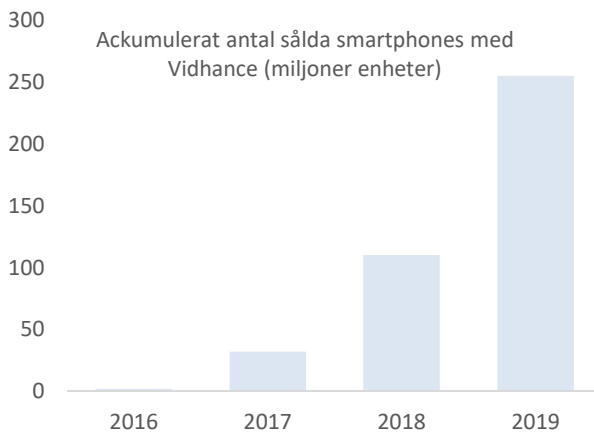
Apple, Samsung och Huawei är de tre största smartphonetillverkarna och har tillsammans 54% av marknaden. Imint har kontrakt med 6 av de 10 största smartphonetillverkarna.



Källa: IDC & Counterpoint

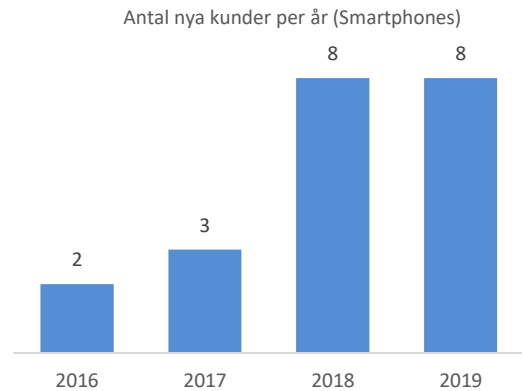
Marknadsandel

Sedan första lanseringen av en smartphone med Vidhance, i Q4 2016, har mer än 250 miljoner smartphones med Vidhance sålts till konsumenter världen över.



Kunder

Imint tecknade det första avtalet med en smartphonetillverkare i juni 2016. Sedan dess har bolaget tecknat kontrakt med 21 kunder. Bolag som Huawei, Xiaomi, Oppo, Vivo, Sharp och Fujitsu förlitar sig på Vidhance vid lanseringen av framförallt premiumtelefoner.



Finansiell utveckling

Fjärde kvartalet 1 oktober - 31 december

Nettoomsättning

Nettoomsättning för kvartalet uppgick till 11 068 tkr (9 231 tkr).

Kostnader

Rörelsekostnaderna under kvartalet uppgick till 16 350 tkr (14 133 tkr), fördelat på övriga externa kostnader 6 834 tkr (5 412 tkr), personalkostnader 5 475 tkr (5 178 tkr) och avskrivningar 4 041 tkr (3 543 tkr).

Resultat

Resultatet efter finansiella poster och resultat efter skatt för kvartalet blev -1 796 tkr (-1 926 tkr), eller -0,20 kr (-0,22 kr) per aktie.

Kassaflöde och likviditet

Kvartalets kassaflöde uppgick till -1 044 tkr (2 067 tkr) eller -0,12 kr (0,23 kr) per aktie. Kassaflödet från den löpande verksamheten uppgick till 2 819 tkr (5 250 tkr) eller 0,32 kr (0,59 kr) per aktie och kassaflödet efter investeringsverksamheten uppgick till -894 tkr (2 217 tkr) eller -0,10 kr (0,25 kr) per aktie.

Investeringar

Under kvartalet har IMINT investerat 200 tkr (0 tkr) i materiella anläggningstillgångar och 3 513 tkr (3 023 tkr) i immateriella anläggningstillgångar.

Finansiell utveckling

Perioden 1 januari - 31 december

Nettoomsättning

Nettoomsättning för perioden uppgick till 40 255 tkr (33 922 tkr).

Kostnader

Rörelsekostnaderna under perioden uppgick till 59 177 tkr (50 511 tkr), fördelat på övriga externa kostnader 21 747 tkr (19 024 tkr), personalkostnader 22 295 tkr (20 232 tkr) och avskrivningar 15 135 tkr (11 255 tkr).

Resultat

Resultatet efter finansiella poster och resultat efter skatt för perioden blev -5 944 tkr (-3 097 tkr) eller -0,67 kr (-0,35 kr) per aktie.

Kassaflöde och likviditet

Periodens kassaflöde uppgick till -6 482 tkr (421 tkr) eller -0,73 kr (0,05 kr) per aktie. Kassaflödet från den löpande verksamheten uppgick till 7 254 tkr (13 687 tkr), eller 0,82 kr (1,54 kr) per aktie och kassaflödet efter investeringsverksamheten uppgick till -5 882 tkr (788 tkr) eller -0,66 kr (0,09 kr) per aktie. IMINT:s likviditet var vid periodens slut 33 497 tkr (39 979 tkr).

Styrelsen gör bedömningen att bolagets nuvarande likviditet är tillräcklig för att finansiera de planer som finns för nästkommande 12 månader.

Investeringar

Under perioden har IMINT investerat 359 tkr (56 tkr) i materiella anläggningstillgångar och 12 777 tkr (12 853 tkr) i immateriella anläggningstillgångar.

Eget kapital

Eget kapital i IMINT uppgick vid periodens slut till 55 484 tkr (60 983 tkr) eller 6,26 kr (6,88 kr) per aktie. Fond för utvecklingsutgifter i bundet eget kapital uppgår till 23 033 tkr (23 190 tkr). Soliditeten var vid periodens slut 82% (84%).

Skattemässiga underskott

IMINT:s nuvarande verksamhet förväntas initialt innebära negativa resultat och skattemässiga underskott. Det finns i dagsläget inte tillräckligt övertygande skäl som talar för att skattemässiga överskott kommer att finnas i framtiden som kan försvara en aktivering av värdet av underskottsavdragen, varför uppskjuten skattefordran ej har redovisats.

Per den 31 december 2019 uppgick de skattemässiga underskotten till 39 114 tkr.

Personal

Antalet anställda per den 31 december 2019 uppgick till 30 (29) och under kvartalet har även konsulter inom produktutveckling och kundintegration anlitats motsvarande 7 (3). Företaget sysselsatte därmed totalt, inräknat anställda och konsulter, 37 (32) personer.

Moderbolaget

Bolagets associationsform är aktiebolag och regleras av aktiebolagslagen (2005:551). Styrelsen har sitt säte i Uppsala. IMINT är moderbolag i en concern med totalt två bolag. IMINT äger samtliga aktier i IMINT Incentive AB (559060-0135).

Aktiekapital

IMINT:s aktiekapital uppgår till 8 869 277 kronor fördelat på 8 869 277 utestående aktier. Aktiernas kvotvärde är 1 krona.

Aktien

IMINT Image Intelligence AB:s aktie är listad på Spotlight under kortnamnet IMINT. Aktien har ISIN-kod SE0007692124. Bolaget hade per den 31 december 2019 ca 3 500 aktieägare. De 10 största ägarna per den 31 december 2019 anges nedan.

Namn	Innehav
Avanza Pension	11,23%
Öjvind Norberg	3,38%
Nordnet Pensionsförsäkring	2,99%
Hans Thomsen	2,81%
Peter Ekerling	2,19%
Andreas Lifvendahl	1,77%
Swedbank Försäkring	1,53%
Willihard Ullman	1,23%
Jan Pettersson	1,07%
Peter Lebbin	1,07%

Finansiell utveckling

Perioden 1 januari - 31 december

Optionsprogram

IMINT har 880 000 utestående teckningsoptioner riktat till personalen på bolaget i två olika program. Tidigare program, I och II, från 2015 samt program III från 2016, har avslutats.

Vid ordinarie bolagsstämma i maj 2017 beslutade stämman att emittera 440 000 teckningsoptioner till bolagets helägda dotterbolag IMINT Incentive AB. Varje teckningsoption är berättigad till teckning av en ny aktie i bolaget fram t o m 31 maj 2020 till en lösenkurs om 61,92 per aktie.

308 000 av dessa emitterade optioner används i ett personaloptionsprogram i företaget. Vid fullt utnyttjande av rätten att teckna aktier i program IV, kommer utspädningseffekten att bli 3,5%. 132 000 teckningsoptioner innehas i egen räkning och är ämnade för kassaflödes-säkring av de sociala avgifter som Imint ska betala i samband med inlösen.

Vid ordinarie bolagsstämma i maj 2018 beslutade stämman att emittera 440 000 teckningsoptioner till bolagets helägda dotterbolag IMINT Incentive AB. Varje teckningsoption är berättigad till teckning av en ny aktie i bolaget fram t o m 31 maj 2020 till en lösenkurs om 28,37 per aktie.

308 000 av dessa emitterade optioner används i ett personaloptionsprogram i företaget. Vid fullt utnyttjande av rätten att teckna aktier i program V, kommer utspädningseffekten att bli 3,5%. 132 000 teckningsoptioner innehas i egen räkning och är ämnade för kassaflödessäkring av de sociala avgifter som Imint ska betala i samband med inlösen.

Inom ramen personaloptionsprogram IV har 54 000 tecknats av företagsledningen och 177 000 av övrig personal. Inom ramen för personalprogram V har 90 000 tecknats av företagsledningen och 175 000 av övrig personal.

Väsentliga risker och osäkerhetsfaktorer

IMINT är genom sin verksamhet exponerat för risker och osäkerhetsfaktorer. Information om bolagets risker och osäkerhetsfaktorer återfinns i årsredovisningen för 2018. Dessa överensstämmer med de risker bolaget identifierar idag.

	2017, prg IV	2018, prg V
Emitterade vid årets början	440 000	
- Emitterade under perioden		440 000
Emitterade vid periodens slut	440 000	440 000
Antal tilldelade vid årets början	440 000	
- Tilldelade under perioden		440 000
- Inlösta under perioden		
- Förfallna		
Antal tilldelade vid periodens slut	440 000	440 000
Lösenpris	61,92	28,37
Löper till och med	2020-05-30	2021-05-30

FINANSIELL UTVECKLING I SAMMANDRAG

IMINT Image Intelligence AB tkr (om ej annat anges)	1 okt - 31 dec		1 jan-31 dec	
	2019	2018	2019	2018
Nettoomsättning	10 981	9 231	40 255	33 922
Aktiverat arbetet för egen räkning	3 513	3 023	12 777	12 843
Rörelsens kostnader	-16 350	-14 133	-59 177	-50 511
Rörelseresultat	-1 856	-1 879	-6 145	-3 746
Resultat efter finansiella poster	-1 883	-1 926	-5 944	-3 097
Resultat efter skatt	-1 883	-1 926	-5 944	-3 097
Nettokassaflöde efter investeringar	-894	2 217	-5 882	788
Kassaflöde från finansieringsverksamheten	-150	-150	-600	-367
Likvida medel på balansdagen	33 497	39 979	33 497	39 979
Eget kapital på balansdagen	55 484	60 983	55 484	60 983

Nyckeltal	1 okt - 31 dec		1 jan-31 dec	
	2019	2018	2019	2018
Avkastning på eget kapital, %	neg	neg	neg	neg
Avkastning på sysselsatt kapital, %	neg	neg	neg	neg
Soliditet	82%	84%	82%	84%
Nettoinvesteringar i materiella anläggningstillgångar	200		359	56
Nettoinvesteringar i immateriella anläggningstillgångar	3 513	3 023	12 777	12 843
Antal anställda vid periodens slut	36,5	32	36,5	32
Resultat per aktie, kr	-0,20	-0,22	-0,67	-0,35
Eget kapital per aktie, kr	6,26	6,88	6,26	6,88
Kassaflöde från den löpande verksamheten per aktie, kr	0,32	0,59	0,82	1,54
Kassaflöde efter investeringar per aktie, kr	-0,10	0,25	-0,66	0,09
Kassaflöde per aktie, kr	-0,12	0,23	-0,73	0,05

RESULTATRÄKNING

IMINT Image Intelligence AB tkr (om ej annat anges)	1 okt - 31 dec		1 jan-31 dec	
	2019	2018	2019	2018
<i>Rörelsens intäkter</i>				
Nettoomsättning	11 068	9 231	40 255	33 922
Övriga rörelseintäkter	0	0	0	0
Aktiverat arbete för egen räkning	3 513	3 023	12 777	12 843
Summa Intäkter	14 581	12 254	53 032	46 764
<i>Rörelsens kostnader</i>				
Övriga externa kostnader	-6 834	-5 412	-21 747	-19 024
Personalkostnader	-5 475	-5 178	-22 295	-20 232
Avskrivningar	-4 041	-3 543	-15 135	-11 255
Summa rörelsens kostnader	-16 350	-14 133	-59 177	-50 511
Rörelseresultat	-1 769	-1 879	-6 145	-3 746
<i>Resultat från finansiella investeringar</i>				
Övriga ränteintäkter och liknande resultatposter	555	38	1 206	1 197
Övriga räntekostnader och liknande resultatposter	-582	-85	-1 005	-548
Finansnetto	-27	-47	201	649
Resultat efter finansiella poster	-1 796	-1 926	-5 944	-3 097
Skatt på årets resultat	-	-	-	-
Periodens resultat	-1 796	-1 926	-5 944	-3 097
Genomsnittligt antal aktier, tusental, före utspädning	8 869	8 869	8 869	8 863
Genomsnittligt antal aktier, tusental, efter utspädning	9 485	9 477	9 481	9 377
Antal aktier utestående på balansdagen, tusental	8 869	8 869	8 869	8 869
Resultat per aktie före och efter utspädning	-0,20	-0,22	-0,67	-0,35

BALANSRÄKNING

IMINT Image Intelligence AB tkr (om ej annat anges)	31 december	
	2019	2018
<i>Anläggningstillgångar</i>		
<i>Immateriella anläggningstillgångar</i>		
Balanserade utvecklingsutgifter	26 000	28 223
<i>Materiella anläggningstillgångar</i>		
Maskiner och inventarier	399	175
<i>Finansiella anläggningstillgångar</i>		
Andelar i koncernföretag	50	50
Långfristiga fordringar	1 648	0
Summa anläggningstillgångar	28 097	28 448
<i>Omsättningstillgångar</i>		
Kundfordringar och andra fordringar	6 440	3 985
Likvida medel	33 497	39 979
Summa omsättningstillgångar	39 937	43 964
TOTALA TILLGÅNGAR	68 034	72 412
EGET KAPITAL OCH SKULDER		
<i>Eget kapital</i>		
Aktiekapital	8 869	8 869
Fond för utvecklingsutgifter	23 033	23 190
Övrigt fritt eget kapital	-5 944	-3 097
Periodens resultat	29 525	32 021
Summa eget kapital	55 484	60 983
<i>Avsättningar och skulder</i>		
Långfristiga skulder	1 300	1 900
Kortfristiga skulder	11 250	9 528
Summa avsättningar och skulder	12 550	11 428
TOTALT EGET KAPITAL och SKULDER	68 034	72 412

KASSAFLÖDESANALYS

IMINT Image Intelligence AB tkr (om ej annat anges)	1 okt - 31 dec		1 jan-31 dec	
	2019	2018	2019	2018
<i>Den löpande verksamheten</i>				
Rörelseresultat efter finansiella poster	-1 796	-1 926	-5 944	-3 097
Avskrivningar	4 041	3 543	15 135	11 255
Övrigt ej kassaflödespåverkande	-1 628	170	-1 204	759
Kassaflöde från den löpande verksamheten före förändringar i rörelsekapitalet	617	1 787	7 987	8 917
Förändringar i rörelsekapitalet	2 202	3 453	-733	4 770
Kassaflöde från den löpande verksamheten	2 819	5 240	7 254	13 687
<i>Investeringsverksamheten</i>				
Investeringar i materiella anläggningstillgångar	-200	0	-359	-56
Investeringar i immateriella anläggningstillgångar	-3 513	-3 023	-12 777	-12 843
Investeringar i finansiella anläggningstillgångar	0	0	0	0
Kassaflöde från investeringsverksamheten	-3 713	-3 023	-13 136	-12 898
Kassaflöde efter investeringsverksamheten	-894	2 217	-5 882	788
<i>Finansieringsverksamheten</i>				
Nyemission	0	0	0	133
Nyupptagna lån	0	0	0	0
Amorteringar på lån	-150	-150	-600	-500
Kassaflöde från finansieringsverksamheten	-150	-150	-600	-367
PERIODENS KASSAFLÖDE	-1 044	2 067	-6 482	421
Likvida medel vid periodens början	34 541	37 912	39 979	39 557
Likvida medel vid periodens slut	33 497	39 979	33 497	39 979

RAPPORT ÖVER FÖRÄNDRING EGET KAPITAL

IMINT Image Intelligence AB tkr (om ej annat anges) 1 januari 2018 - 31 dec 2018	Aktiekapital	Fond för utvecklings- utgifter	Överkurs- fond	Ansamlad förlust	Totalt eget kapital
Ingående balans 2018-01-01	8 855	19 585	91 111	-56 362	63 189
<i>Resultat</i>					
Periodens resultat				-3 097	-3 097
Omföring till fond för utvecklingsutgifter reducerat med årets avskrivningar		3 605		-3 605	
<i>Transaktioner med aktieägare</i>					
Nyemission	14		119		133
Personaloptionsprogram, värde på anställdas tjänstgöring				759	759
Nyemissionsutgifter					
Utgående balans 2018-12-31	8 869	23 190	91 230	-62 306	60 983
<i>IMINT Image Intelligence AB tkr (om ej annat anges) 1 januari 2019- 31 dec 2019</i>					
Ingående balans 2019-01-01	8 869	23 190	91 230	-62 306	60 983
<i>Resultat</i>					
Periodens resultat				-5 944	-5 944
Omföring till fond för utvecklingsutgifter reducerat med årets avskrivningar		-157		157	
<i>Transaktioner med aktieägare</i>					
<i>Nyemissioner</i>					
Personaloptionsprogram, värde på anställdas tjänstgöring				444	444
Nyemissionsutgifter					
Utgående balans 2019-12-31	8 869	23 033	91 230	-67 648	55 484

IMINTs verksamhet

Affärsidé

Imint är ett svenskt mjukvarubolag som genom intelligent sensor- och dataanalys utmanar marknadens befintliga koncept för kvalitativ bild och video. Genom att kombinera världsledande algoritmiskunskap och modern mjukvaruutvecklingsmetodik utvecklar Imint visionära produkter och lösningar i teknikens framkant. Imints passion är att utveckla smarta och effektiva produkter, lösningar och tjänster som skapar mervärde åt konsument- och industri-marknaden.

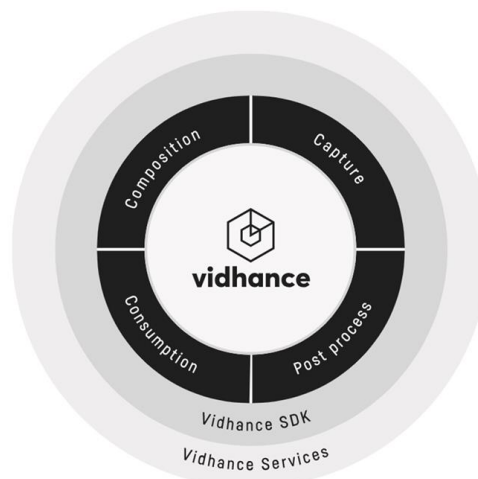
Vision

Imints vision är att vara världsledande inom analys, optimering och förbättring av bild, video och sensordata. Inom marknadssegmentet för konsumentelektronik är visionen att förenkla och skapa en kreativ och angenäm upplevelse för slutanvändare som filmskapare. På den industriella marknaden är Imints vision att med smart sensor- och bildanalys öka både maskiners och människors möjlighet att säkert och snabbt orientera sig och därmed stödja korrekt beslutsfattande.

Marknad

Bolagets verksamhet är huvudsakligen fokuserad på att nå ut till marknaden för smartphones, vilken är den största av alla produktkategorier inom konsumentelektronik.

Samtidigt ökar aktiviteter för anpassning och breddning av produkt erbjudandet även för andra industrivertikaler där kamera, video och datorseende är centrala komponenter. Imint är övertygade om att bolagets samlade expertis samt produkt erbjudande kan skapa mervärde inom dessa områden.



Erbjudande

Kärnan i Imints erbjudande är Vidhance mjukvarubibliotek bestående av algoritmer för sensoranalys, samt olika typer av bild- och videoförbättringar.

För att möjliggöra en snabb och smidig implementation av dessa algoritmer i kundens produkter så erbjuder Bolaget även ett utvecklingsverktyg (Software Development Kit), som kunden behöver för en lyckad integration. Utöver SDK så erbjuds även kunden integrationstjänster för att säkerställa högsta möjliga kvalitet i slutprodukten. Till erbjudandet tillkommer ofta ett längre supportkontrakt.

Affärsmodell

Imint har en affärsmodell där Vidhance och tillhörande tjänster och support i huvudsak säljs direkt till smartphonetillverkare utan några mellanhänder. Avtalsmodellen för smartphonetillverkare bygger framförallt på licensavgifter för rätt att sälja telefoner med Vidhance mjukvara inbyggd, men även på avgifter för ett Software Development Kit, integrationstjänster och bildkvalitetsoptimering samt underhåll och support.

Patentstrategi

Imint arbetar med en patentstrategi som bygger på att noga följa marknaden för att utvärdera nya möjligheter för patent. Patentstrategin går främst ut på att söka patent på koncept- och systemnivå, då för detaljerade patent inom mjukvarualgoritmer i praktiken kan vara svåra att skydda från närliggande lösningar.

Redovisningsprinciper och noter

Not 1: Redovisningsprinciper

Denna bokslutskommuniké har upprättats i enlighet med årsredovisningslagen och bokföringsnämndens allmänna råd BFAR 2012:1. Årsredovisning och koncernredovisning (K3) är oförändrade jämfört med föregående år.

Not 2: Transaktioner med närstående

Inga transaktioner med närstående har skett under perioden.

Not 3: Övriga externa kostnader

I övriga externa kostnader ingår bland annat kostnader för konsulter, lokal och personal i Kina via Business Sweden, patentkostnader, marknadsföring, IT & telefoni, källskatter i Kina, lokalhyra, och resor.

Not 4: Royaltyintäkter

Delar av bolagets intäkter utgörs av royalties baserat på antal sålda enheter. Avtalen med mobiltelefonstillverkarna innehåller i vissa fall parametrar som gör att intäkten per såld telefon beror av såld volym. Bolaget gör bedömningar rörande de antal telefoner som kommer säljas och bolagets genomsnittliga intäkt baseras på denna estimerade volym. Verklig volym kan komma att avvika från den bedömningen som bolaget gör med effekten att även genomsnittlig intäkt per såld telefon kan avvika.

Not 5: Definitioner och nyckeltal

- **Avkastning på eget kapital:** Resultat före skatt i relation till eget kapital.
- **Avkastning på sysselsatt kapital:** Resultat efter finansnetto i relation till sysselsatt kapital.
- **Eget kapital per aktie:** Eget kapital dividerat med antal aktier på balansdagen.

- **Genomsnittligt antal aktier:** Det genomsnittliga antalet aktier i Imint har beräknats utifrån en viktning av det historiska antalet utestående aktier i Imint efter varje genomförd nyemission gånger antal dagar som respektive antal aktier varit utestående.
- **Kassaflöde från den löpande verksamheten per aktie:** Kassaflöde från den löpande verksamheten dividerat med genomsnittligt antal aktier.
- **Kassaflöde efter investeringar:** Kassaflöde från den löpande verksamheten minus investeringar i materiella, immatrediella och finansiella tillgångar.
- **Kassaflöde per aktie:** Periodens kassaflöde dividerat med genomsnittligt antal aktier.
- **Resultat per aktie:** Nettoresultat dividerat med genomsnittligt antal aktier.
- **Soliditet:** Eget kapital i förhållande till balansomslutningen (totala tillgångar).
- **Sysselsatt kapital:** Totala tillgångar minus ej räntebärande skulder.

Utdelning

Styrelsen föreslår att ingen utdelning utgår för verksamhetsåret 2019. Årsredovisningen kommer att finnas tillgänglig för aktieägarna på bolagets hemsida den 20 april 2020.

Styrelsen och verkställande direktören försäkrar att denna bokslutskommuniké ger en rättvisande bild av bolagets verksamhet, ställning och resultat samt beskriver väsentliga risker och osäkerhetsfaktorer som bolaget står inför. Denna bokslutskommuniké har inte granskats av bolagets revisor.

Uppsala 2020-02-21

Verkställande Direktör, Andreas Lifvendahl

Valberedning

Valberedning i Imint Image Intelligence AB (Imint) har utsetts. Valberedningen ska, i enlighet med stämmobeslut, bestå av representanter för de tre största ägarna.

Valberedningens ledamöter är Öjvind Norberg (ordförande), Board Management AB, Hans Thomsen och Peter Ekerling. I valberedningen ingår också styrelsens ordförande, Katarina Bonde.

Kommande information

2020-04-20 Årsredovisning för 2019
2020-05-07 Delårsrapport för kvartal 1, 2020
2020-05-11 Årsstämma 2020, Uppsala

För ytterligare information, kontakta:

Jens Ålander, Växel: 018-474 99 90
Postadress: Kungsängsgatan 12, 3 tr.
753 22 Uppsala, Sverige
info@imint.se
www.weareimint.com