



# **Bokslutskommuniké**

## **IMINT Image Intelligence AB**

1 januari - 31 december 2018

# Bokslutskommuniké för IMINT Image Intelligence AB

1 januari – 31 december 2018

## Fjärde kvartalet, 1 oktober - 31 december 2018

- Nettoomsättningen för kvartalet uppgick till 9,2 Mkr (6,5 Mkr)
- Rörelsens kostnader för kvartalet uppgick till 14,1 Mkr (11,4 Mkr)
- Resultat efter finansnetto för kvartalet uppgick till -1,9 Mkr (-1,2 Mkr)
- Resultat per aktie för kvartalet uppgick till -0,22 kr (-0,13 kr)
- Kassaflödet efter investeringsverksamheten för kvartalet uppgick till 2,1 Mkr (-3,0 Mkr)

## Perioden 1 januari - 31 december 2018

- Nettoomsättningen för perioden uppgick till 33,9 Mkr (18,6 Mkr)
- Rörelsens kostnader för perioden uppgick till 50,5 Mkr (39,6 Mkr)
- Resultat efter finansnetto för perioden uppgick till -3,1 Mkr (-7,3 Mkr)
- Resultat per aktie för perioden uppgick till -0,35 kr (-0,82 kr)
- Kassaflödet efter investeringsverksamheten för perioden uppgick till 0,0 Mkr (-14,6 Mkr)
- Eget kapital per den 31 december 2018 uppgick till 61,0 Mkr (63,2 Mkr)
- Likvida medel per den 31 december 2018 uppgick till 40,0 Mkr (39,6 Mkr)

## Väsentliga händelser 1 oktober - 31 december 2018

- Den 2 oktober lanserade Imint version 3.0 av mjukvaruplattformen Vidhance®. Viktiga utvecklingsinsatser har investerats i förbättring och optimering av plattformen.
- Den 23 oktober meddelade Imint att den turkiska kunden i det avtal som annonserades 9 juli 2018, är General Mobile. Avtalet ger General Mobile rätt att inkludera Vidhance videostabilisering i kommande smartphones.

## Väsentliga händelser efter periodens slut

- Den 2 januari meddelar Imint att Thomas Sporrang tillträder som Head of Business Development den 1 februari 2019. Thomas blir en del av bolagets ledningsgrupp.
- Den 18 januari tecknade Imint ett licensavtal Oppo Mobile Telecommunications Ltd. Avtalet ger Oppo möjlighet att inkludera funktioner inom Vidhance för videoförbättring, bland annat videostabilisering.
- Den 31 januari tecknade Imint ett nytt licensavtal med en större kinesisk kund. Det nya avtalet löper på tre år och ger kunden rätt att inkludera vissa nya funktioner från produktplattformen Vidhance. Kunden använder sedan tidigare Vidhance-mjukvara i sina produkter, under ett äldre avtal.
- Den 12 februari tecknade Imint ett tilläggsavtal med Xiaomi. Avtalstillägget ger Xiaomi möjlighet att inkludera flera Vidhance-funktioner, bland annat Live Composer, i framtida smartphones. Avtalstillägget löper på tre år.

## VD har ordet



*” Jag summerar 2018 med stolthet och ödmjukhet. Vår tillväxtresa fortsatte med en omsättningsökning på mer än 80% jämfört med 2017.”*

Jag summerar 2018 med stolthet och ödmjukhet. Vår tillväxtresa fortsatte med en omsättningsökning på mer än 80% jämfört med 2017.

Det fjärde kvartalet innebar intensivt arbete med försäljning, produktutveckling och kundintegrationer. I början av 2019 kunde vi därmed meddela två goda nyheter som resultat av våra insatser. Vi fick världens femte största smartphonetillverkare, kinesiska Oppo, som ny kund, och ett par dagar senare tecknades ett nytt treårigt licensavtal med en befintlig stor-kund. Imint har nu licensavtal och samarbeten med de fyra stora kinesiska mobiltelefon-bolagen. Det är en mycket stark position som kan vidareutvecklas under 2019.

Under sista kvartalet annonserades den första produktlanseringen från vår nya turkiska kund, General Mobile och de första produkterna från vår Taiwan-baserade kund som vi annonserade i augusti 2018.

Den affärsutveckling som inleddes under 2018, med att identifiera nya vertikaler där Vidhance kan leverera värde, intensifierades under fjärde kvartalet. Vi genomförde en rekrytering av en chef för affärsutveckling och Thomas Sporrang har nu tillträtt tjänsten. Det är med rätt blandning av självförtroende och realistisk långsiktighet som vi med intensifierad styrka kan fortsätta att bearbeta dessa nya möjligheter.

Den omarbetning av produktportföljen som pågått under 2018, nådde en viktig milstolpe i samband med lanseringen av Vidhance 3.0 i oktober.

Imints hemsida återspeglar nu öppet och tydligt den nya produktportföljens struktur. Vi har valt att organisera funktioner för videoförbättring efter den livscykel som en slutanvändare upplever då användaren vill föreviga händelser genom att filma med sin smartphone.

Responserna från kunder är bra och Imint befäster den ledande positionen i branschen, som det företag som kan kombinera innovation med gedigen kvalitet. En stor del av de nya funktionerna och de som planeras att färdigställas under 2019, är en direkt följd av kund-dialoger. Det skapar en trygghet i bedömning av marknadspotential och ett incitament för oss att ständigt bli mer effektiva i produkt-utvecklingen.

Som vi aviserade i samband med den tredje kvartalsrapporten för 2018, så har volym-utvecklingen för några av våra kunder varit mer positiv än väntat, vilket kortsiktigt har en negativ påverkan på intjänandet från de kund-avtalen. Den effekten syns nu tyvärr i omsättningen för fjärde kvartalet.

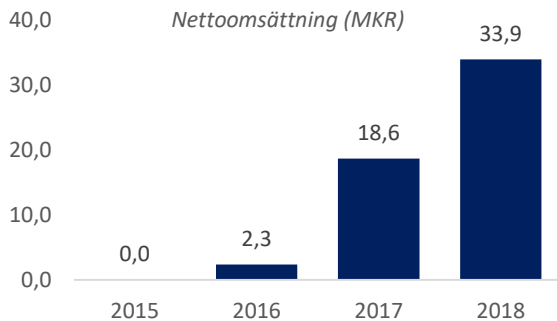
Sammanfattningsvis så är det mycket glädjande att konstatera att 2018 var vårt bästa år hittills och att vi med den gynnsamma starten av 2019, har ett starkt fokus på att fortsätta vår tillväxtresa. Med nya kundavtal och en stark kassa, har vi möjlighet att fortsätta växa affären och investera för att säkerställa en långsiktig och hållbar tillväxt.

*Uppsala i februari 2019*  
**Andreas Lifvendahl, VD**

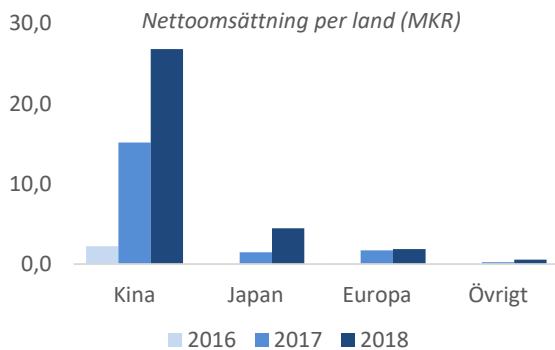
## IMINTs utveckling

### Intäkter

Imints nettoomsättning uppgick till 33,9 Mkr för helåret 2018, vilket innebär att intäkterna ökar för tredje året i rad.

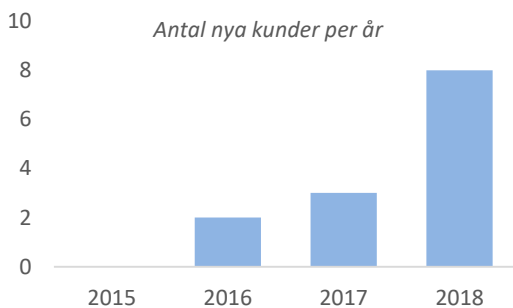


Bolagets största marknad 2018 är Kina som står för 79% av intäkterna, följt av Japan med 13%.



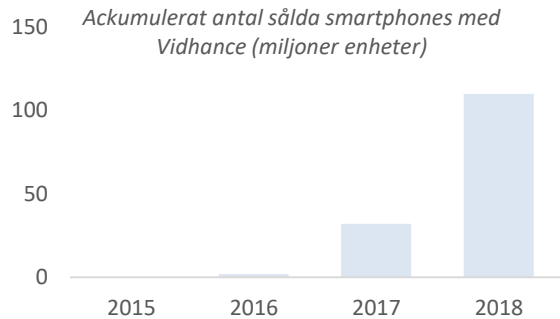
### Kunder

Imint tecknade det första avtalet med en smartphonetillverkare i juni 2016. Sedan dess har bolaget tecknat kontrakt med 13 kunder. Bolag som Huawei, Xiaomi, Vivo, Sharp och Fujitsu förlitar sig på Vidhance vid lanseringen av framförallt premiumtelefoner.



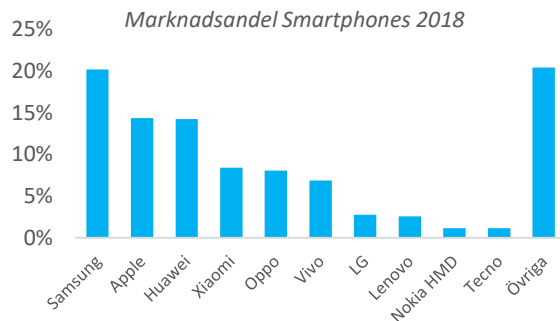
### Marknadsandel

Sedan den första lanseringen av en smartphone med Vidhance, i kvartal 4 2016, så har mer än 110 miljoner smartphones med Vidhance sålts till konsumenter världen över. Det innebär att Vidhance finns i mer än 50-talet olika smartphone modeller.



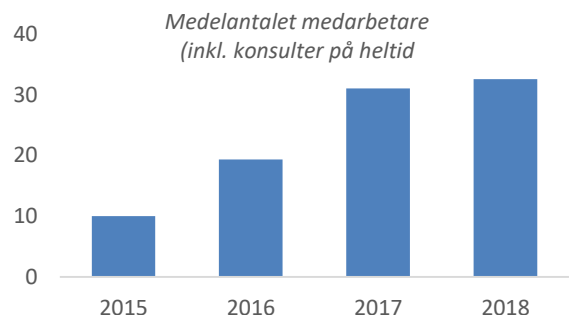
### Marknadsutveckling Smartphones

Under 2018 såldes ca 1,4 miljarder smartphone-enheter och det är volymer som förväntas bestå under de närmaste åren. Imint har sedan 2016 lyckats med att skriva kontrakt med 5 av de 10 största smartphone-tillverkarna.



### Organisation och medarbetare

Organisationen består av huvudkontor i Uppsala, samt kontor i Shanghai, Kina. För att säkra lokal närvaro på nyckelmarknader anlitas försäljningskonsulter i Singapore, Korea och Taiwan.



## IMINTs verksamhet

### Affärsidé

Imint är ett svenskt mjukvarubolag som genom intelligent sensor- och dataanalys utmanar marknadens befintliga koncept för kvalitativ bild och video. Genom att kombinera världsledande algoritm-kunskap och modern mjukvaruutvecklingsmetodik utvecklar Imint visionära produkter och lösningar i teknikens framkant. Imints passion att utveckla smarta och effektiva produkter, lösningar och tjänster skapar mervärde åt konsument- och industrimarknaden.

### Vision

Imints vision är att inta en världsledande position inom analys, optimering och förbättring av bild, video och sensordata. Inom marknadssegmentet för konsumentelektronik är visionen att förenkla och skapa en kreativ och angenäm upplevelse för slutanvändare som filmskapare. På den industriella marknaden är Imints vision att med smart sensor- och bildanalys öka både maskiners och människors möjlighet att säkert och snabbt orientera sig och därmed stödja korrekt beslutsfattande.

### Marknad

Bolagets verksamhet är huvudsakligen fokuserad på att nå ut till marknaden för smartphones, vilken är den största av alla produktkategorier inom konsumentelektronik.

Samtidigt ökar aktiviteter för anpassning och breddning av produkterbjudandet även för andra industrivertikaler där kamera, video och datorseende är centrala komponenter. Imint är övertygade om att bolagets samlade expertis samt produkterbjudande kan skapa mervärde inom dessa områden.



### Erbjudande

Kärnan i Imints erbjudande är Vidhance mjukvarubibliotek bestående av en rad algoritmer för sensoranalys, samt olika typer av bild- och videoförbättringar.

För att möjliggöra en snabb och smidig implementation av dessa algoritmer i kundens produkter så erbjuder Bolaget även ett utvecklingsverktyg (Software Development Kit), som kunden behöver för en lyckad integration. Utöver bibliotek och SDK så erbjuds även kunden integrationstjänster för att säkerställa högsta möjliga kvalitet i slutprodukten. Till erbjudandet tillkommer ofta ett längre supportkontrakt.

### Affärsmodell

Imint har en affärsmodell där Vidhance och tillhörande tjänster och support i huvudsak säljs direkt till smartphonetillverkare utan några mellanhänder. Avtalsmodellen för smartphonetillverkare bygger framförallt på licensavgifter för rätt att sälja telefoner med Vidhance mjukvara inbyggd, men även på avgifter för ett Software Development Kit, integrationstjänster och bildkvalitetsoptimering samt underhåll och support.

### Patentstrategi

Imint arbetar med en patentstrategi som bygger på att noga följa marknaden för att utvärdera nya möjligheter för patent. Patentstrategin går främst ut på att söka patent på koncept- och systemnivå, då för detaljerade patent inom mjukvarualgoritmer i praktiken kan vara svåra att skydda från närliggande lösningar.

## Finansiell utveckling

Fjärde kvartalet 1 oktober - 31 december 2018

### Nettoomsättning

Nettoomsättning för kvartalet uppgick till 9 231 tkr (6 468 tkr).

### Kostnader

Rörelsekostnaderna under kvartalet uppgick till 14 133 tkr (11 386 tkr), fördelat på övriga externa kostnader 5 412 tkr (4 758 tkr), personalkostnader 5 178 tkr (4 631 tkr) och avskrivningar 3 543 tkr (1 997 tkr).

### Resultat

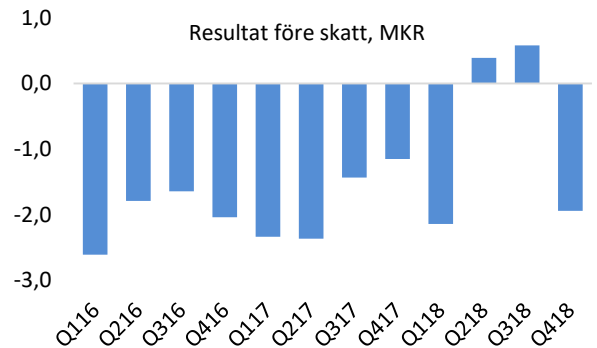
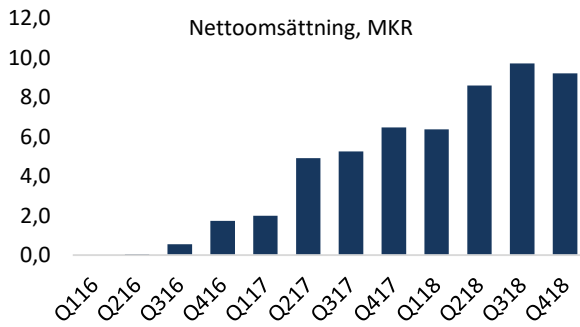
Resultatet efter finansiella poster och resultat efter skatt för kvartalet blev -1 926 tkr (-1 151 tkr), eller -0,22 kr (-0,13 kr) per aktie.

### Kassaflöde

Kvartalets kassaflöde uppgick till 2 067 tkr (-2 625 tkr) eller 0,23 kr (-0,30 kr) per aktie. Kassaflödet från den löpande verksamheten uppgick till 5 070 tkr (957 tkr), eller 0,57 kr (0,11 kr) per aktie och kassaflödet efter investeringsverksamheten uppgick till 2 046 tkr (-2 951 tkr) eller 0,23 kr (-0,33 kr) per aktie.

### Investeringar

Under kvartalet har IMINT investerat 0 tkr (18 tkr) i materiella anläggningstillgångar och 3 023 tkr (3 890 tkr) i immateriella anläggningstillgångar.



## Finansiell utveckling

Perioden 1 januari - 31 december 2018

### Nettoomsättning

Nettoomsättning för perioden uppgick till 33 922 tkr (18 628 tkr).

### Kostnader

Rörelsekostnaderna under perioden uppgick till 50 511 tkr (39 625 tkr), fördelat på övriga externa kostnader 19 024 tkr (16 057 tkr), personalkostnader 20 232 tkr (17 409 tkr) och avskrivningar 11 255 tkr (6 141 tkr).

### Resultat

Resultatet efter finansiella poster och resultat efter skatt för perioden blev -3 097 tkr (-7 292 tkr), eller -0,35 kr (-0,82 kr) per aktie.

### Kassaflöde och likviditet

Periodens kassaflöde uppgick till 421 tkr (-13 368 tkr) eller 0,05 kr (-1,51 kr) per aktie. Kassaflödet från den löpande verksamheten uppgick till 12 928 tkr (-667 tkr), eller 1,46 kr (-0,08 kr) per aktie och kassaflödet efter investeringsverksamheten uppgick till 30 tkr (-14 612 tkr) eller 0,00 kr (-1,65 kr) per aktie. IMINT:s likviditet var vid periodens slut 39 979 tkr (39 557 tkr).

Styrelsen gör bedömningen att bolagets nuvarande likviditet är tillräcklig för att finansiera de planer som finns för nästkommande 12 månader.

### Investeringar

Under perioden har IMINT investerat 56 tkr (115 tkr) i materiella anläggningstillgångar och 12 843 tkr (13 829 tkr) i immateriella anläggningstillgångar.

### Eget kapital

Eget kapital i IMINT uppgick vid periodens slut till 60 983 tkr (63 189 tkr) eller 6,88 kr (7,14 kr) per aktie. Fond för utvecklingsutgifter i bundet eget kapital uppgår till 23 190 tkr (19 585 tkr). Soliditeten var vid periodens slut 84% (85%).

### Skattemässiga underskott

IMINT:s nuvarande verksamhet förväntas initialt innebära negativa resultat och skattemässiga underskott. Det finns i dagsläget inte tillräckligt övertygande skäl som talar för att skattemässiga överskott kommer att finnas i framtiden som kan försvara en aktivering av värdet av underskottsavdragen, varför uppskjuten skattefordran ej har redovisats.

Per den 31 december 2018 uppgick de skattemässiga underskotten till 33 323 tkr.

### Personal

Antalet anställda i bolaget vid kvartalets utgång uppgick till 32 (34) varav 3 (4) på konsultbasis.

### Moderbolaget

Bolagets associationsform är aktiebolag och regleras av aktiebolagslagen (2005:551). Styrelsen har sitt säte i Uppsala. IMINT är moderbolag i en koncern med totalt två bolag. IMINT äger samtliga aktier i IMINT Incentive AB (559060-0135).

### Aktiekapital

IMINT:s aktiekapital uppgår till 8 869 277 kronor fördelat på 8 869 277 utestående aktier. Aktiernas kvotvärde är 1 krona.

### Aktien

IMINT Image Intelligence AB:s aktie är listad på Aktietorget under kortnamnet IMINT. Aktien har ISIN-kod SE0007692124. Bolaget hade per den 31 december 2018 ca 4 000 aktieägare. De 10 största ägarna per den 31 december 2018 anges nedan.

Namn	Innehav
Avanza Pension	11,16%
Nordnet Pensionsförsäkring	3,42%
Hans Thomsen	3,24%
Öjvind Norberg	2,82%
Peter Ekerling	1,95%
Andreas Lifvendahl	1,77%
ALMI	1,62%
Swedbank Försäkring	1,38%
Jan Pettersson	1,07%
Hans Ekbohm	1,02%

## Finansiell utveckling

Perioden 1 januari - 31 december 2018

### Optionsprogram

IMINT har 840 000 utestående teckningsoptioner riktat till personalen på bolaget i två olika program. Tidigare program, I och II, från 2015 har avslutats.

Vid ordinarie bolagsstämma i maj 2016 beslutade stämman att emittera 400 000 teckningsoptioner till bolagets helägda dotterbolag IMINT Incentive AB. Varje teckningsoption är berättigad till teckning av en ny aktie i bolaget fram t o m 30 maj 2019 till en lösenkurs om 87,95 per aktie. 300 000 av dessa emitterade optioner används i ett personaloptionsprogram i företaget. Vid fullt utnyttjande av rätten att teckna aktier i program III, kommer utspädningseffekten att bli 3,4%. 100 000 teckningsoptioner innehas i egen räkning och är ämnade för kassaflödes-säkring av de sociala avgifter som Imint ska betala i samband med inlösen.

Vid ordinarie bolagsstämma i maj 2018 beslutade stämman att emittera 440 000 teckningsoptioner till bolagets helägda dotterbolag IMINT Incentive AB. Varje teckningsoption är berättigad till teckning av en ny aktie i bolaget fram t o m 31 maj 2020 till en lösenkurs om 61,92 per aktie.

308 000 av dessa emitterade optioner används i ett personaloptionsprogram i företaget. Vid fullt utnyttjande av rätten att teckna aktier i program IV, kommer utspädningseffekten att bli 3,5%. 132 000 teckningsoptioner innehas i egen räkning och är ämnade för kassaflödes-säkring av de sociala avgifter som Imint ska betala i samband med inlösen.

Inom ramen personaloptionsprogram III har 54 000 tecknats av företagsledningen och 177 000 av övrig personal. Inom ramen för personalprogram IV har 72 000 tecknats av företagsledningen och 159 000 av övrig personal. Optioner under optionsprogram V har ännu ej emitterats. Under kvartalet har inga ytterligare optioner emitterats, tecknats eller lösts in inom något av bolagets optionsprogram.

Väsentliga risker och osäkerhetsfaktorer  
IMINT är genom sin verksamhet exponerat för risker och osäkerhetsfaktorer. Information om bolagets risker och osäkerhetsfaktorer återfinns i årsredovisningen för 2017. Dessa överensstämmer med de risker bolaget identifierar idag.

	2015, prg II	2016, prg III	2017, prg IV
Emitterade vid årets början	111 000	400 000	
- Emitterade under perioden			440 000
Emitterade vid periodens slut	111 000	400 000	440 000
Antal tilldelade vid årets början	111 000	400 000	
- Tilldelade under perioden			440 000
- Inlösta under perioden	-102 000		
- Förfallna	-9 000		
Antal tilldelade vid periodens slut	0	400 000	440 000
Lösenpris	9,50	87,95	61,92
Löper till och med	2018-07-12	2019-05-30	2020-05-30



## FINANSIELL UTVECKLING I SAMMANDRAG

IMINT Image Intelligence AB tkr (om ej annat anges)	1 okt - 31 dec		1 jan-31 dec	
	2018	2017	2018	2017
Nettoomsättning	9 231	6 468	33 922	18 628
Aktiverat arbetet för egen räkning	3 023	3 890	12 843	13 829
Rörelsens kostnader	-14 133	-11 386	-50 511	-39 625
Rörelseresultat	-1 879	-1 043	-3 746	-7 168
Resultat efter finansiella poster	-1 926	-1 151	-3 097	-7 292
Resultat efter skatt	-1 926	-1 151	-3 097	-7 292
Nettokassaflöde efter investeringar	2 046	-2 951	30	-14 612
Kassaflöde från finansieringsverksamheten	20	327	392	1 244
Likvida medel på balansdagen	39 979	39 557	39 979	39 557
Eget kapital på balansdagen	60 983	63 189	60 983	63 189

Nyckeltal	1 okt - 31 dec		1 jan-31 dec	
	2018	2017	2018	2017
Avkastning på eget kapital, %	neg	neg	neg	neg
Avkastning på sysselsatt kapital, %	neg	neg	neg	neg
Soliditet	84%	85%	84%	85%
Nettoinvesteringar i materiella anläggningstillgångar	0	18	56	115
Nettoinvesteringar i immateriella anläggningstillgångar	3 023	3 890	12 843	13 829
Antal anställda vid periodens slut	32	34	32	34
Resultat per aktie, kr	-0,22	-0,13	-0,35	-0,82
Eget kapital per aktie, kr	6,88	7,14	6,88	7,14
Kassaflöde från den löpande verksamheten per aktie, kr	0,57	0,11	1,46	-0,08
Kassaflöde efter investeringar per aktie, kr	0,23	-0,33	0,00	-1,65
Kassaflöde per aktie, kr	0,23	-0,30	0,05	-1,51

## RESULTATRÄKNING

IMINT Image Intelligence AB tkr (om ej annat anges)	1 okt - 31 dec		1 jan-31 dec	
	2018	2017	2018	2017
<i>Rörelsens intäkter</i>				
Nettoomsättning	9 231	6 468	33 922	18 628
Övriga rörelseintäkter	0	-15	0	0
Aktiverat arbete för egen räkning	3 023	3 890	12 843	13 829
<b>Summa Intäkter</b>	<b>12 254</b>	<b>10 343</b>	<b>46 764</b>	<b>32 457</b>
<i>Rörelsens kostnader</i>				
Övriga externa kostnader	-5 412	-4 758	-19 024	-16 075
Personalkostnader	-5 178	-4 631	-20 232	-17 409
Avskrivningar	-3 543	-1 997	-11 255	-6 141
<b>Summa rörelsens kostnader</b>	<b>-14 133</b>	<b>-11 386</b>	<b>-50 511</b>	<b>-39 625</b>
<b>Rörelseresultat</b>	<b>-1 879</b>	<b>-1 043</b>	<b>-3 746</b>	<b>-7 168</b>
<i>Resultat från finansiella investeringar</i>				
Övriga ränteintäkter och liknande resultatposter	38	207	1 197	322
Övriga räntekostnader och liknande resultatposter	-85	-315	-548	-446
<b>Finansnetto</b>	<b>-47</b>	<b>-108</b>	<b>649</b>	<b>-124</b>
<b>Resultat efter finansiella poster</b>	<b>-1 926</b>	<b>-1 151</b>	<b>-3 097</b>	<b>-7 292</b>
Skatt på årets resultat	-	-	-	-
<b>Periodens resultat</b>	<b>-1 926</b>	<b>-1 151</b>	<b>-3 097</b>	<b>-7 292</b>
Genomsnittligt antal aktier, tusental, före utspädning	8 869	8 845	8 863	8 839
Genomsnittligt antal aktier, tusental, efter utspädning	9 477	9 178	9 377	9 178
Antal aktier utestående på balansdagen, tusental	8 869	8 855	8 869	8 855
Resultat per aktie före och efter utspädning	-0,22	-0,13	-0,35	-0,82

## BALANSRÄKNING

IMINT Image Intelligence AB tkr (om ej annat anges)	31 dec	
	2018	2017
<i>Anläggningstillgångar</i>		
<i>Immateriella anläggningstillgångar</i>		
Balanserade utvecklingsutgifter	28 223	26 566
<i>Materiella anläggningstillgångar</i>		
Maskiner och inventarier	175	189
<i>Finansiella anläggningstillgångar</i>		
Andelar i koncernföretag	50	50
<b>Summa anläggningstillgångar</b>	<b>28 448</b>	<b>26 805</b>
<i>Omsättningstillgångar</i>		
Kundfordringar och andra fordringar	3 985	8 240
Likvida medel	39 979	39 557
<b>Summa omsättningstillgångar</b>	<b>43 964</b>	<b>47 797</b>
<b>TOTALA TILLGÅNGAR</b>	<b>72 412</b>	<b>74 602</b>
<b>EGET KAPITAL OCH SKULDER</b>		
<i>Eget kapital</i>		
Aktiekapital	8 869	8 855
Fond för utvecklingsutgifter	23 190	19 585
Periodens resultat	-3 097	-7 292
Övrigt fritt eget kapital	32 021	42 041
<b>Summa eget kapital</b>	<b>60 983</b>	<b>63 189</b>
<i>Avsättningar och skulder</i>		
Långfristiga skulder	1 900	3 000
Kortfristiga skulder	9 528	8 413
<b>Summa avsättningar och skulder</b>	<b>11 428</b>	<b>11 413</b>
<b>TOTALT EGET KAPITAL och SKULDER</b>	<b>72 412</b>	<b>74 602</b>

## KASSAFLÖDESANALYS

IMINT Image Intelligence AB tkr (om ej annat anges)	1 okt - 31 dec		1 jan-31 dec	
	2018	2017	2018	2017
<i>Den löpande verksamheten</i>				
Rörelseresultat efter finansiella poster	-1 926	-1 151	-3 097	-7 292
Avskrivningar	3 543	1 997	11 255	6 141
<b>Kassaflöde från den löpande verksamheten före förändringar i rörelsekapitalet</b>	<b>1 617</b>	<b>846</b>	<b>8 158</b>	<b>-1 151</b>
Förändringar i rörelsekapitalet	3 453	111	4 770	483
<b>Kassaflöde från den löpande verksamheten</b>	<b>5 070</b>	<b>957</b>	<b>12 928</b>	<b>-667</b>
<i>Investeringsverksamheten</i>				
Investeringar i materiella anläggningstillgångar	0	-18	-56	-115
Investeringar i immateriella anläggningstillgångar	-3 023	-3 890	-12 843	-13 829
Investeringar i finansiella anläggningstillgångar	0	0	0	0
<b>Kassaflöde från investeringsverksamheten</b>	<b>-3 023</b>	<b>-3 908</b>	<b>-12 898</b>	<b>-13 944</b>
<b>Kassaflöde efter investeringsverksamheten</b>	<b>2 046</b>	<b>-2 951</b>	<b>30</b>	<b>-14 612</b>
<i>Finansieringsverksamheten</i>				
Nyemission	170	446	892	1 363
Nyupptagna lån	0	0	0	0
Amorteringar på lån	-150	-120	-500	-120
<b>Kassaflöde från finansieringsverksamheten</b>	<b>20</b>	<b>327</b>	<b>392</b>	<b>1 244</b>
<b>PERIODENS KASSAFLÖDE</b>	<b>2 067</b>	<b>-2 625</b>	<b>421</b>	<b>-13 368</b>
Likvida medel vid periodens början	37 912	42 182	39 557	52 925
Likvida medel vid periodens slut	39 979	39 557	39 979	39 557

## RAPPORT ÖVER FÖRÄNDRING EGET KAPITAL

IMINT Image Intelligence AB tkr (om ej annat anges) 1 januari 2017 - 31 december 2017	Aktiekapital	Fond för utvecklings- utgifter	Överkurs- fond	Ansamlad förlust	Totalt eget kapital
<b>Ingående balans 2017-01-01</b>	8 837	10 409	90 958	-41 087	69 118
<i>Resultat</i>					
Periodens resultat				-7 292	-7 292
Omföring till fond för utvecklingsutgifter reducerat med årets avskrivningar		9 176		-9 176	
<i>Transaktioner med aktieägare</i>					
Nyemission	18		153		171
Personaloptionsprogram, värde på anställdas tjänstgöring				1 192	1 192
Nyemissionsutgifter					
<b>Utgående balans 2017-12-31</b>	<b>8 855</b>	<b>19 585</b>	<b>91 111</b>	<b>-56 362</b>	<b>63 189</b>

IMINT Image Intelligence AB tkr (om ej annat anges) 1 januari 2018- 31 december 2018	Aktiekapital	Fond för utvecklings- utgifter	Överkurs- fond	Ansamlad förlust	Totalt eget kapital
<b>Ingående balans 2018-01-01</b>	8 855	19 585	91 111	-56 362	63 189
<i>Resultat</i>					
Periodens resultat				-3 097	-3 097
Omföring till fond för utvecklingsutgifter reducerat med årets avskrivningar		3 605		-3 605	
<i>Transaktioner med aktieägare</i>					
Nyemissioner	14		119		133
Personaloptionsprogram, värde på anställdas tjänstgöring				759	759
Nyemissionsutgifter					
<b>Utgående balans 2018-12-31</b>	<b>8 869</b>	<b>23 190</b>	<b>91 230</b>	<b>-62 306</b>	<b>60 983</b>

## Redovisningsprinciper och noter

### Not 1: Redovisningsprinciper

Denna bokslutskommuniké har upprättats i enlighet med årsredovisningslagen och bokföringsnämndens allmänna råd BFNAR 2012:1. Årsredovisning och koncernredovisning (K3) är oförändrade jämfört med föregående år.

### Not 2: Transaktioner med närstående

Inga transaktioner med närstående har skett under perioden.

### Not 3: Övriga externa kostnader

I övriga externa kostnader ingår bland annat kostnader för konsulter, lokal och personal i Kina via Business Sweden, patentkostnader, marknadsföring, IT & telefoni, källskatter i Kina, lokalhyra, och resor.

### Not 4: Royaltyintäkter

Delar av bolagets intäkter utgörs av royalties baserat på antal sålda enheter. Avtalen med mobiltelefonstillverkarna innehåller i vissa fall parametrar som gör att intäkten per såld telefon beror av såld volym. Bolaget gör bedömningar rörande de antal telefoner som kommer säljas och bolagets genomsnittliga intäkt baseras på denna estimerade volym. Verklig volym kan komma att avvika från den bedömningen som bolaget gör med effekten att även genomsnittlig intäkt per såld telefon kan avvika.

### Not 5: Definitioner och nyckeltal

- **Avkastning på eget kapital:** Resultat före skatt i relation till eget kapital.
- **Avkastning på sysselsatt kapital:** Resultat efter finansnetto i relation till sysselsatt kapital.
- **Eget kapital per aktie:** Eget kapital dividerat med antal aktier på balansdagen.

- **Genomsnittligt antal aktier:** Det genomsnittliga antalet aktier i Imint har beräknats utifrån en viktning av det historiska antalet utestående aktier i Imint efter varje genomförd nyemission gånger antal dagar som respektive antal aktier varit utestående.
- **Kassaflöde från den löpande verksamheten per aktie:** Kassaflöde från den löpande verksamheten dividerat med genomsnittligt antal aktier.
- **Kassaflöde per aktie:** Periodens kassaflöde dividerat med genomsnittligt antal aktier.
- **Resultat per aktie:** Nettoresultat dividerat med genomsnittligt antal aktier.
- **Soliditet:** Eget kapital i förhållande till balansomslutningen (totala tillgångar).
- **Sysselsatt kapital:** Totala tillgångar minus ej räntebärande skulder.

### Utdelning

Styrelsen föreslår att ingen utdelning utgår för verksamhetsåret 2018. Årsredovisningen kommer att finnas tillgänglig för aktieägarna på bolagets hemsida den 22 april 2019.

Styrelsen och verkställande direktören försäkrar att denna bokslutskommuniké ger en rättvisande bild av bolagets verksamhet, ställning och resultat samt beskriver väsentliga risker och osäkerhetsfaktorer som bolaget står inför. Denna bokslutskommuniké har inte granskats av bolagets revisor.

### Uppsala 2019-02-22 VD

### Valberedning

Valberedning i Imint Image Intelligence AB (Imint) har utsetts. Valberedningen ska, i enlighet med stämmobeslut, bestå av representanter för de tre största ägarna.

Valberedningens ledamöter är Öjvind Norberg (ordförande), Board Management AB, Hans Thomsen och Peter Ekerling. I valberedningen ingår också styrelsens ordförande, Katarina Bonde.

### Kommande information

2019-04-22 Årsredovisning för 2019  
2019-05-13 Årsstämma 2019, Uppsala  
2019-05-22 Delårsrapport för kvartal 1, 2019

### För ytterligare information, kontakta:

Jens Ålander, Växel: 018-474 99 90  
Postadress: Kungsängsgatan 12, 3 tr.  
753 22 Uppsala, Sverige  
[info@imint.se](mailto:info@imint.se)  
[www.weareimint.com](http://www.weareimint.com)