



Delårsrapport

IMINT Image Intelligence AB

1 januari - 31 mars 2019

Delårsrapport för IMINT Image Intelligence AB

1 januari – 31 mars 2019

Första kvartalet 1 januari - 31 mars 2019

- Nettoomsättningen för kvartalet uppgick till 7,8 Mkr (6,4 Mkr)
- Rörelsens kostnader för kvartalet uppgick till 13,3 Mkr (11,8 Mkr)
- Resultat efter finansnetto för kvartalet uppgick till -2,9 Mkr (-2,1 Mkr)
- Resultat per aktie för kvartalet uppgick till -0,33 kr (-0,24 kr)
- Kassaflödet efter investeringsverksamheten för kvartalet uppgick till -6,6 Mkr (-2,8 Mkr)
- Eget kapital per den 31 mars 2019 uppgick till 58,3 Mkr (61,3 Mkr)
- Likvida medel per den 31 mars 2019 uppgick till 33,5 Mkr (36,9 Mkr)

Väsentliga händelser 1 januari - 31 mars 2019

- Den 2 januari meddelar Imint att Thomas Sporrang tillträder som Head of Business Development den 1 februari 2019. Thomas blir en del av bolagets ledningsgrupp.
- Den 18 januari tecknades ett licensavtal med Oppo Mobile Telecommunications Ltd. Avtalet ger Oppo möjlighet att inkludera funktioner inom Vidhance för video-förbättring, bland annat videostabilisering.
- Den 31 januari tecknades ett nytt licensavtal med en större kinesisk kund. Det nya avtalet löper på tre år och ger kunden rätt att inkludera vissa nya funktioner från produktplattformen Vidhance. Kunden använder sedan tidigare Vidhance-mjukvara i sina produkter, under ett äldre avtal.
- Den 12 februari tecknades ett tilläggsavtal med Xiaomi. Avtalstillägget ger Xiaomi möjlighet att inkludera flera Vidhance-funktioner, bland annat Live Composer, i framtida smartphones. Avtalstillägget löper på tre år.
- Den 13 mars tecknades ett nytt licens-avtal med Kyocera Corporation. Avtalet löper på tre år och ger Kyocera rätt att inkludera flera Vidhance-funktioner i kommande smartphones.

Väsentliga händelser efter periodens slut

- Den 1 april tecknades ett licensavtal för mjukvaran Vidhance med ett konsumentelektronikbolag i Taiwan. Avtalet som löper på tre år ger kunden rätt att inkludera Vidhance i kommande produkt lanseringar för smartphones.
- Den 7 maj tecknades ett licensavtal med en ny smartphonetillverkare med säte i USA. Avtalet löper på tre år och ger kunden rätt att inkludera ett flertal funktioner i Vidhance-produktfamiljen.
- Den 8 maj tecknades ett licensavtal för mjukvaran Vidhance med ett stort konsumentelektronikbolag med huvudkontor i Kina. Avtalet som löper på tre år ger kunden rätt att inkludera Vidhance videostabilisering i kommande produkt lanseringar.
- Årsstämma hölls den 13 maj. Henrik Sund avgick från styrelsen och Anders Ingeström och Peter Ekerling invaldes.
- Den 21 maj tecknades ett samarbetsavtal med chipset-tillverkaren Mediatek.

VD har ordet



”Under kvartalet har vi vunnit många viktiga affärer, vilket befäster vår position som marknadsledare inom videostabilisering för smartphones.”

Under kvartalet har vi vunnit många viktiga affärer, vilket befäster Imints position som marknadsledare inom videostabilisering för smartphones. Extra glädjande är avtalet med kinesiska Oppo som innebär att Imint har de fyra största kinesiska smartphonetillverkarna som kunder.

Det är även inspirerande att strategin med videostabilisering som inträdesfunktion har fungerat väl. Kinesiska Xiaomi lanserade under kvartalet produkter som innehöll Vidhance Live Composer och en annan viktig kund har lanserat produkter med vår nyutvecklade Vidhance Noise Reduction funktion.

Ytterligare en framgång är att vi stärkt vår position i Japan genom avtalet med Kyocera. Tre av de fyra ledande japanska smartphonetillverkarna finns nu på vår kundlista. Efter rapportperioden har vi dessutom tecknat licensavtal med ytterligare tre kunder.

Framgångarna inom smartphonesegmentet, ger oss möjlighet att accelerera arbetet med att identifiera nya marknader där Vidhance kan lösa kundproblem. Tidiga kund- och partnerdialoger har gett oss självförtroende att öka tempot. För nya marknader, är vår ambition att leverera kundvärde till ett större antal kunder med välpaketerade och mindre integrationskrävande produkter.

Antalet sålda enheter på den globala smartphonemarknaden sjönk med 6,6% i första kvartalet jämfört med 2018 och konkurrensen spetsas till ytterligare. Det positiva är att många av Imints kinesiska kunder ökar sina marknadsandelar och att alla leverantörer nu behöver kreativa videofunktioner för att konkurrera om kunderna.

Inom affärsområdet smartphones, lägger vi nu mer fokus på att öka intäktsvolymen från befintliga kunder. Målsättningen är att utöka produktportföljen och erbjuda en bredare portfölj av videoförbättringsfunktioner. Samtidigt försöker vi adressera en större del av kundernas produktsortiment (exempelvis telefoner i mellanprissegmentet).

Ett annat viktigt fokusområde är att förbättra produktpaketering och förenkla leveransförmågan. Centralt i detta arbete, är att tillsammans med våra mjukvarufunktioner, leverera verktyg och dokumentation som kunder behöver (Software Development Kits, SDKs). Något som ytterligare bidrar till förbättringar är ett närmare samarbete med Qualcomm och MediaTek, de två största chipset leverantörerna.

Vår försäljningstillväxt fortsätter och nettoomsättningen ökar med 22% jämfört med samma kvartal förra året. Omsättningen är lägre än Q4 2018, främst på grund av att kvartal 1 är det volymmässigt lägsta för smartphonebranschen. Den andra faktorn är effekten av det vi tidigare kommunicerat om volymtak i några av våra tidiga kundavtal. Den tredje faktorn är att de kundavtal vi vunnit i början av året, har ett eller två kvartals fördröjning från avtalssignering till dess att intäkter kan förväntas.

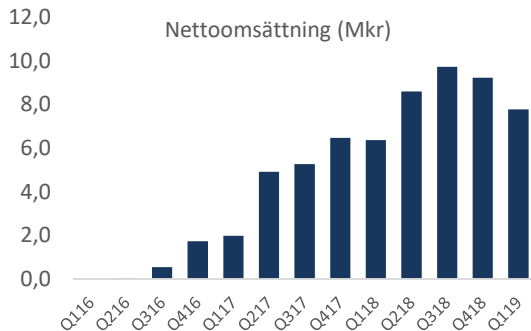
Vi förblir optimistiska vad gäller fortsatt tillväxt för helåret. Tillskottet av nya kunder samt utökad antal funktioner som levereras till befintliga kunder innebär att vi kan fortsätta investera i produktutveckling, intern effektivisering och affärsutveckling och sälj på nya marknader.

Uppsala i maj 2019
Andreas Lifvendahl, VD

IMINTs utveckling

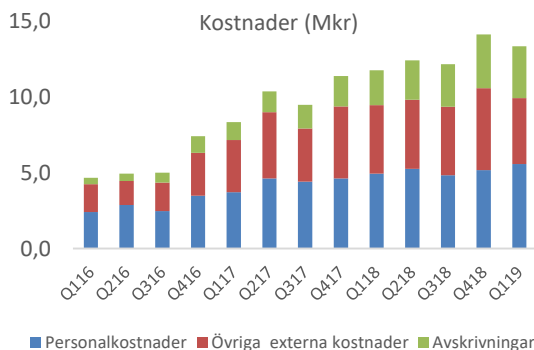
Intäktsutveckling

Nettoomsättningen uppgick till 7,8 Mkr i Q1 och ökade med 22% jämfört med Q1 2018 (6,4 Mkr). Jämfört med Q4 2018 minskade omsättningen med 16%, då Q1 är smartphonebranschens svagaste kvartal. Andra faktorer som påverkat försäljningen i kvartalet är de kontrakt där volymtak uppnåtts.



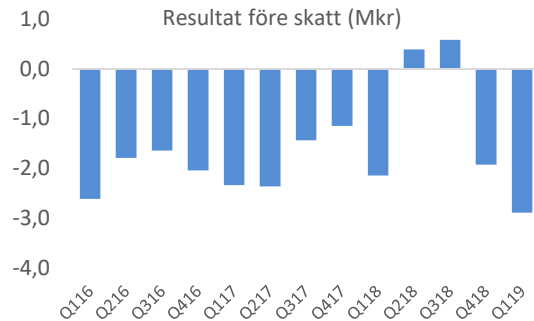
Kostnadsutveckling

De operativa kostnaderna i Q1 ökade med 5% jämfört Q1 2018, från 9,5 Mkr till 9,9 Mkr, på grund av ökade personalkostnader relaterat till fler anställda. Avskrivningar av balanserade utvecklingsutgifter ökade med 49% jämfört med Q1 2018, från 2,3 Mkr till 3,4 Mkr.



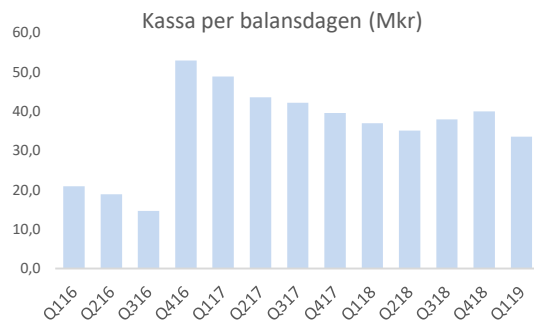
Resultatutveckling

Kvartalets rörelseresultat försämrades med 35% jämfört med Q1 2018, från -2,1 Mkr till -2,9 Mkr. Främsta orsaken är ökade avskrivningar av balanserade utvecklingsutgifter (se ovan) samt en minskad aktivering av utvecklingsutgifter (från 3,4 Mkr till 2,7 Mkr) till följd av större andel kundprojekt och högre produktmognad.



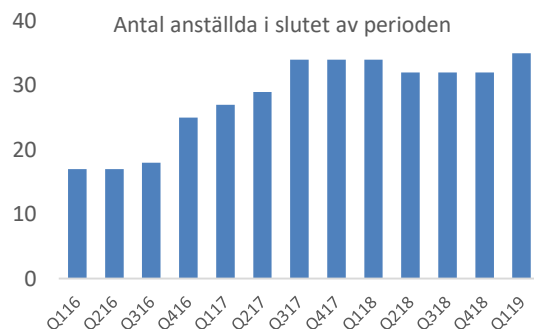
Likviditet

Likvida medel uppgick vid utgången av första kvartalet till 33,5 Mkr, jämfört med 36,9 Mkr vid utgången av Q1 2018. Kassaflödet i kvartalet (-6,5 Mkr) har påverkats av de kontrakt som under Q4 uppnått volymtaket.



Antal medarbetare

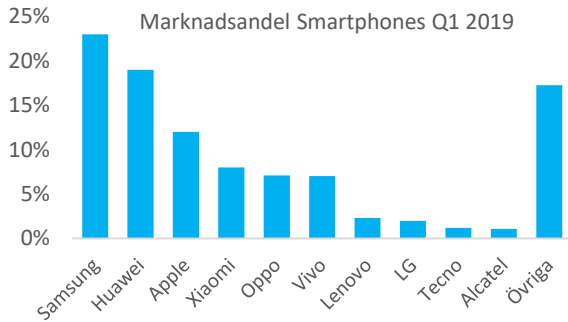
Under kvartalet har personalstyrkan inklusive konsulter växt till 35 personer. Rekryteringar har genomförts under kvartalet både för investeringar i nya marknader och för att möta den ökade efterfrågan inom smartphones.



IMINTs utveckling

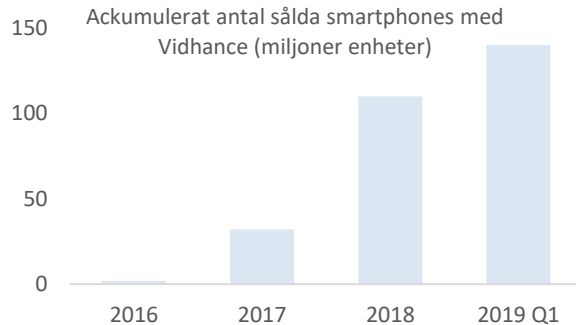
Marknadsutveckling Smartphones

Under 2018 såldes ca 1,4 miljarder smartphone-enheter. I Q1 sjönk de globala volymerna med 7% till 310 miljoner enheter. Samsung, Huawei och Apple har tillsammans drygt 55% av världsmarknaden.



Marknadsandel

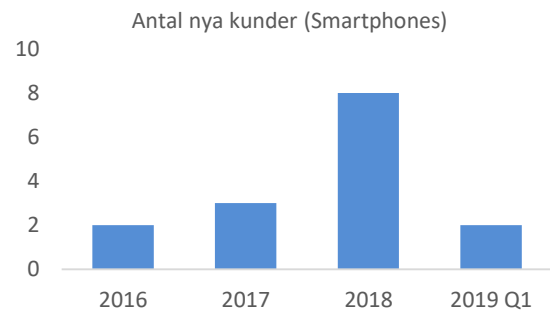
Sedan första lanseringen av en smartphone med Vidhance, i Q4 2016, har mer än 140 miljoner smartphones med Vidhance sålts till konsumenter världen över.



Kunder

Imint tecknade det första avtalet med en smartphonetillverkare i juni 2016. Sedan dess har bolaget tecknat kontrakt med 18 kunder. Bolag som Huawei, Xiaomi, Oppo, Vivo, Sharp och Fujitsu förlitar sig på Vidhance vid lanseringen av framförallt premiumtelefoner.

Under kvartalet har Imint tecknat 4 kontrakt, varav 2 med nya kunder. Efter kvartalets slut har ytterligare 3 nya kunder tillkommit.



Finansiell utveckling

Första kvartalet 1 januari - 31 mars 2019

Nettoomsättning

Nettoomsättning för perioden uppgick till 7 769 tkr (6 372 tkr).

Kostnader

Rörelsekostnaderna under perioden uppgick till 13 353 tkr (11 775 tkr), fördelat på övriga externa kostnader 4 339 tkr (4 524 tkr), personalkostnader 5 589 tkr (4 948 tkr) och avskrivningar 3 424 tkr (2 303 tkr).

Resultat

Resultatet efter finansiella poster och resultat efter skatt för perioden blev -2 895 tkr (-2 143 tkr), eller -0,33 kr (-0,24 kr) per aktie.

Kassaflöde och likviditet

Periodens kassaflöde uppgick till -6 473 tkr (-2 623 tkr) eller -0,73 kr (-0,30 kr) per aktie. Kassaflödet från den löpande verksamheten uppgick till -3 828 tkr (618 tkr), eller -0,43 kr (0,07 kr) per aktie och kassaflödet efter investeringsverksamheten uppgick till -6 561 tkr (-2 808 tkr) eller -0,74 kr (-0,32 kr) per aktie. IMINT:s likviditet var vid periodens slut 33 506 tkr 36 934 tkr).

Styrelsen gör bedömningen att bolagets nuvarande likviditet är tillräcklig för att finansiera de planer som finns för nästkommande 12 månader.

Investeringar

Under perioden har IMINT investerat 83 tkr (57 tkr) i materiella anläggningstillgångar och 2 651 tkr (3 369 tkr) i immateriella anläggningstillgångar.

Eget kapital

Eget kapital i IMINT uppgick vid periodens slut till 58 327 tkr (61 321 tkr) eller 6,58 kr (6,92 kr) per aktie. Fond för utvecklingsutgifter i bundet eget kapital uppgår till 22 943 tkr (21 171 tkr). Soliditeten var vid periodens slut 84% (84%).

Skattemässiga underskott

IMINT:s nuvarande verksamhet förväntas initialt innebära negativa resultat och skattemässiga underskott. Det finns i dagsläget inte tillräckligt övertygande skäl som talar för att skattemässiga överskott kommer att finnas i framtiden som kan försvara en aktivering av värdet av underskottsavdragen, varför uppskjuten skattefordran ej har redovisats.

Per den 31 mars 2019 uppgick de skattemässiga underskotten till 33 323 tkr.

Personal

Antalet anställda i bolaget vid kvartalets utgång uppgick till 35 (34) varav 4 (4) på konsultbasis.

Moderbolaget

Bolagets associationsform är aktiebolag och regleras av aktiebolagslagen (2005:551). Styrelsen har sitt säte i Uppsala. IMINT är moderbolag i en koncern med totalt två bolag. IMINT äger samtliga aktier i IMINT Incentive AB (559060-0135).

Aktiekapital

IMINT:s aktiekapital uppgår till 8 869 277 kronor fördelat på 8 869 277 utestående aktier. Aktiernas kvotvärde är 1 krona.

Aktien

IMINT Image Intelligence AB:s aktie är listad på Spotlight under kortnamnet IMINT. Aktien har ISIN-kod SE0007692124. Bolaget hade per den 31 mars 2019 ca 4 000 aktieägare. De 10 största ägarna per den 31 mars 2019 anges nedan.

Namn	Innehav
Avanza Pension	11,40%
Hans Thomsen	3,24%
Nordnet Pensionsförsäkring	3,04%
Öjvind Norberg	2,82%
Peter Ekerling	1,98%
Andreas Lifvendahl	1,77%
ALMI	1,62%
Swedbank Försäkring	1,50%
Jan Pettersson	1,07%
Pierre Alexander Willihard Ullman	0,97%

Finansiell utveckling

Perioden 1 januari - 31 mars 2019

Optionsprogram

IMINT har 840 000 utestående teckningsoptioner riktat till personalen på bolaget i två olika program. Tidigare program, I och II, från 2015 har avslutats.

Vid ordinarie bolagsstämma i maj 2016 beslutade stämman att emittera 400 000 teckningsoptioner till bolagets helägda dotterbolag IMINT Incentive AB. Varje teckningsoption är berättigad till teckning av en ny aktie i bolaget fram t o m 30 maj 2019 till en lösenkurs om 87,95 per aktie. 300 000 av dessa emitterade optioner används i ett personaloptionsprogram i företaget. Vid fullt utnyttjande av rätten att teckna aktier i program III, kommer utspädningseffekten att bli 3,4%. 100 000 teckningsoptioner innehas i egen räkning och är ämnade för kassaflödes-säkring av de sociala avgifter som Imint ska betala i samband med inlösen.

Vid ordinarie bolagsstämma i maj 2018 beslutade stämman att emittera 440 000 teckningsoptioner till bolagets helägda dotterbolag IMINT Incentive AB. Varje teckningsoption är berättigad till teckning av en ny aktie i bolaget fram t o m 31 maj 2020 till en lösenkurs om 61,92 per aktie.

308 000 av dessa emitterade optioner används i ett personaloptionsprogram i företaget. Vid fullt utnyttjande av rätten att teckna aktier i program IV, kommer utspädningseffekten att bli 3,5%. 132 000 teckningsoptioner innehas i egen räkning och är ämnade för kassaflödes-säkring av de sociala avgifter som Imint ska betala i samband med inlösen.

Inom ramen personaloptionsprogram III har 54 000 tecknats av företagsledningen och 177 000 av övrig personal. Inom ramen för personalprogram IV har 72 000 tecknats av företagsledningen och 159 000 av övrig personal. Optioner under optionsprogram V har ännu ej emitterats. Under kvartalet har inga ytterligare optioner emitterats, tecknats eller lösts in inom något av bolagets optionsprogram.

Väsentliga risker och osäkerhetsfaktorer

IMINT är genom sin verksamhet exponerat för risker och osäkerhetsfaktorer. Information om bolagets risker och osäkerhetsfaktorer återfinns i årsredovisningen för 2017. Dessa överensstämmer med de risker bolaget identifierar idag.

	2016, prg III	2017, prg IV
Emitterade vid årets början	400 000	440 000
- Emitterade under perioden		
Emitterade vid periodens slut	400 000	440 000
Antal tilldelade vid årets början	400 000	
- Tilldelade under perioden		440 000
- Inlösta under perioden		
- Förfallna		
Antal tilldelade vid periodens slut	400 000	440 000
Lösenpris	87,95	61,92
Löper till och med	2019-05-30	2020-05-30

FINANSIELL UTVECKLING I SAMMANDRAG

IMINT Image Intelligence AB tkr (om ej annat anges)	1 jan-31 mar		1 jan-31 dec
	2019	2018	2018
Nettoomsättning	7 769	6 372	33 922
Aktiverat arbetet för egen räkning	2 651	3 369	12 843
Rörelsens kostnader	-13 353	-11 775	-50 511
Rörelseresultat	-2 933	-2 035	-3 746
Resultat efter finansiella poster	-2 895	-2 143	-3 097
Resultat efter skatt	-2 895	-2 143	-3 097
Nettokassaflöde efter investeringar	-6 561	-2 808	30
Kassaflöde från finansieringsverksamheten	89	185	392
Likvida medel på balansdagen	33 506	36 934	39 979
Eget kapital på balansdagen	58 327	61 321	60 983

Nyckeltal	1 jan-31 mar		1 jan-31 dec
	2019	2018	2018
Avkastning på eget kapital, %	neg	neg	neg
Avkastning på sysselsatt kapital, %	neg	neg	neg
Soliditet	84%	84%	84%
Nettoinvesteringar i materiella anläggningstillgångar	83	57	56
Nettoinvesteringar i immateriella anläggningstillgångar	2 651	3 369	12 843
Antal anställda vid periodens slut	35	34	32
Resultat per aktie, kr	-0,33	-0,24	-0,35
Eget kapital per aktie, kr	6,58	6,92	6,88
Kassaflöde från den löpande verksamheten per aktie, kr	-0,43	0,07	1,46
Kassaflöde efter investeringar per aktie, kr	-0,74	-0,32	0,00
Kassaflöde per aktie, kr	-0,73	-0,30	0,05

RESULTATRÄKNING

IMINT Image Intelligence AB tkr (om ej annat anges)	1 jan-31 mar		1 jan-31 dec
	2019	2018	2018
<i>Rörelsens intäkter</i>			
Nettoomsättning	7 769	6 372	33 922
Övriga rörelseintäkter	0	0	0
Aktiverat arbete för egen räkning	2 651	3 369	12 843
Summa Intäkter	10 420	9 740	46 764
<i>Rörelsens kostnader</i>			
Övriga externa kostnader	-4 339	-4 524	-19 024
Personalkostnader	-5 589	-4 948	-20 232
Avskrivningar	-3 424	-2 303	-11 255
Summa rörelsens kostnader	-13 353	-11 775	-50 511
Rörelseresultat	-2 933	-2 035	-3 746
<i>Resultat från finansiella investeringar</i>			
Övriga ränteintäkter och liknande resultatposter	124	156	1 197
Övriga räntekostnader och liknande resultatposter	-87	-264	-548
Finansnetto	38	-108	649
Resultat efter finansiella poster	-2 895	-2 143	-3 097
Skatt på årets resultat	-	-	-
Periodens resultat	-2 895	-2 143	-3 097
Genomsnittligt antal aktier, tusental, före utspädning	8 869	8 855	8 863
Genomsnittligt antal aktier, tusental, efter utspädning	9 477	9 178	9 377
Antal aktier utestående på balansdagen, tusental	8 869	8 855	8 869
Resultat per aktie före och efter utspädning	-0,33	-0,24	-0,35

BALANSRÄKNING

IMINT Image Intelligence AB tkr (om ej annat anges)	31 mar		31 dec
	2019	2018	2018
<i>Anläggningstillgångar</i>			
<i>Immateriella anläggningstillgångar</i>			
Balanserade utvecklingsutgifter	27 471	27 648	28 223
<i>Materiella anläggningstillgångar</i>			
Maskiner och inventarier	236	229	175
<i>Finansiella anläggningstillgångar</i>			
Andelar i koncernföretag	50	50	50
Summa anläggningstillgångar	27 758	27 927	28 448
<i>Omsättningstillgångar</i>			
Kundfordringar och andra fordringar	8 542	8 450	3 985
Likvida medel	33 506	36 934	39 979
Summa omsättningstillgångar	42 049	45 384	43 964
TOTALA TILLGÅNGAR	69 806	73 311	72 412
EGET KAPITAL OCH SKULDER			
<i>Eget kapital</i>			
Aktiekapital	8 869	8 855	8 869
Fond för utvecklingsutgifter	22 943	21 171	23 190
Övrigt fritt eget kapital	-2 895	-2 143	-3 097
Periodens resultat	29 410	33 438	32 021
Summa eget kapital	58 327	61 321	60 983
<i>Avsättningar och skulder</i>			
Långfristiga skulder	1 750	2 950	1 900
Kortfristiga skulder	9 730	9 040	9 528
Summa avsättningar och skulder	11 480	11 990	11 428
TOTALT EGET KAPITAL och SKULDER	69 806	73 311	72 412

KASSAFLÖDESANALYS

IMINT Image Intelligence AB tkr (om ej annat anges)	1 jan-31 mar		1 jan-31 dec
	2019	2018	2018
<i>Den löpande verksamheten</i>			
Rörelseresultat efter finansiella poster	-2 895	-2 143	-3 097
Avskrivningar	3 424	2 303	11 255
Kassaflöde från den löpande verksamheten före förändringar i rörelsekapitalet	528	161	8 158
Förändringar i rörelsekapitalet	-4 356	457	4 770
Kassaflöde från den löpande verksamheten	-3 828	618	12 928
<i>Investeringsverksamheten</i>			
Investeringar i materiella anläggningstillgångar	-83	-57	-56
Investeringar i immateriella anläggningstillgångar	-2 651	-3 369	-12 843
Investeringar i finansiella anläggningstillgångar	0	0	0
Kassaflöde från investeringsverksamheten	-2 733	-3 426	-12 898
Kassaflöde efter investeringsverksamheten	-6 561	-2 808	30
<i>Finansieringsverksamheten</i>			
Nyemission	239	275	892
Nyupptagna lån	0	0	0
Amorteringar på lån	-150	-90	-500
Kassaflöde från finansieringsverksamheten	89	185	392
PERIODENS KASSAFLÖDE	-6 473	-2 623	421
Likvida medel vid periodens början	39 979	39 557	39 557
Likvida medel vid periodens slut	33 506	36 934	39 979

RAPPORT ÖVER FÖRÄNDRING EGET KAPITAL

IMINT Image Intelligence AB tkr (om ej annat anges) 1 jan 2018 - 31 mar 2018	Aktiekapital	Fond för utvecklings- utgifter	Överkurs- fond	Ansamlad förlust	Totalt eget kapital
Ingående balans 2018-01-01	8 855	19 585	91 112	-56 363	63 189
<i>Resultat</i>					
Periodens resultat				-2 143	-2 143
Omföring till fond för utvecklingsutgifter reducerat med årets avskrivningar		1 586		-1 586	
<i>Transaktioner med aktieägare</i>					
Nyemission					
Personaloptionsprogram, värde på anställdas tjänstgöring				275	275
Nyemissionsutgifter					
Utgående balans 2018-03-31	8 855	21 171	91 112	-59 817	61 321

IMINT Image Intelligence AB tkr (om ej annat anges) 1 jan 2019- 31 mar 2019	Aktiekapital	Fond för utvecklings- utgifter	Överkurs- fond	Ansamlad förlust	Totalt eget kapital
Ingående balans 2019-01-01	8 869	23 190	91 231	-62 307	60 983
<i>Resultat</i>					
Periodens resultat				-2 895	-2 895
Omföring till fond för utvecklingsutgifter reducerat med årets avskrivningar		-247		247	
<i>Transaktioner med aktieägare</i>					
Nyemissioner					
Personaloptionsprogram, värde på anställdas tjänstgöring				239	239
Nyemissionsutgifter					
Utgående balans 2019-03-31	8 869	22 943	91 231	-64 716	58 327

IMINTs verksamhet

Affärsidé

Imint är ett svenskt mjukvarubolag som genom intelligent sensor- och dataanalys utmanar marknadens befintliga koncept för kvalitativ bild och video. Genom att kombinera världsledande algoritm-kunskap och modern mjukvaruutvecklingsmetodik utvecklar Imint visionära produkter och lösningar i teknikens framkant. Imints passion är att utveckla smarta och effektiva produkter, lösningar och tjänster som skapar mervärde åt konsument- och industrimarknaden.

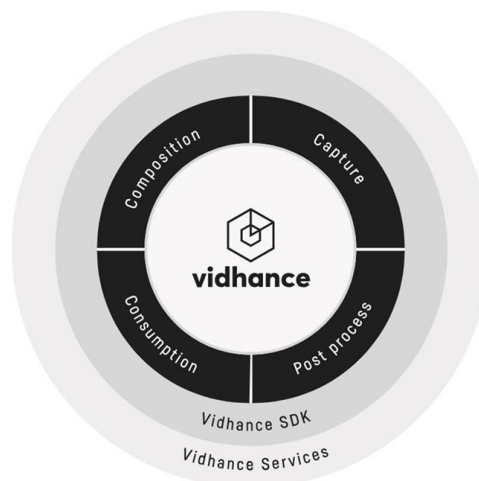
Vision

Imints vision är att vara världsledande inom analys, optimering och förbättring av bild, video och sensordata. Inom marknadssegmentet för konsumentelektronik är visionen att förenkla och skapa en kreativ och angenäm upplevelse för slutanvändare som filmskapare. På den industriella marknaden är Imints vision att med smart sensor- och bildanalys öka både maskiners och människors möjlighet att säkert och snabbt orientera sig och därmed stödja korrekt beslutsfattande.

Marknad

Bolagets verksamhet är huvudsakligen fokuserad på att nå ut till marknaden för smartphones, vilken är den största av alla produktkategorier inom konsumentelektronik.

Samtidigt ökar aktiviteter för anpassning och breddning av produkt erbjudandet även för andra industrivertikaler där kamera, video och datorseende är centrala komponenter. Imint är övertygade om att bolagets samlade expertis samt produkt erbjudande kan skapa mervärde inom dessa områden.



Erbjudande

Kärnan i Imints erbjudande är Vidhance mjukvarubibliotek bestående av algoritmer för sensoranalys, samt olika typer av bild- och videoförbättringar.

För att möjliggöra en snabb och smidig implementation av dessa algoritmer i kundens produkter så erbjuder Bolaget även ett utvecklingsverktyg (Software Development Kit), som kunden behöver för en lyckad integration. Utöver bibliotek och SDK så erbjuds även kunden integrationstjänster för att säkerställa högsta möjliga kvalitet i slutprodukten. Till erbjudandet tillkommer ofta ett längre supportkontrakt.

Affärsmodell

Imint har en affärsmodell där Vidhance och tillhörande tjänster och support i huvudsak säljs direkt till smartphonetillverkare utan några mellanhänder. Avtalsmodellen för smartphonetillverkare bygger framförallt på licensavgifter för rätt att sälja telefoner med Vidhance mjukvara inbyggd, men även på avgifter för ett Software Development Kit, integrationstjänster och bildkvalitetsoptimering samt underhåll och support.

Patentstrategi

Imint arbetar med en patentstrategi som bygger på att noga följa marknaden för att utvärdera nya möjligheter för patent. Patentstrategin går främst ut på att söka patent på koncept- och systemnivå, då för detaljerade patent inom mjukvarualgoritmer i praktiken kan vara svåra att skydda från närliggande lösningar.

Redovisningsprinciper och noter

Not 1: Redovisningsprinciper

Denna bokslutskommuniké har upprättats i enlighet med årsredovisningslagen och bokföringsnämndens allmänna råd BFAR 2012:1. Årsredovisning och koncernredovisning (K3) är oförändrade jämfört med föregående år.

Not 2: Transaktioner med närstående

Inga transaktioner med närstående har skett under perioden.

Not 3: Övriga externa kostnader

I övriga externa kostnader ingår bland annat kostnader för konsulter, lokal och personal i Kina via Business Sweden, patentkostnader, marknadsföring, IT & telefoni, källskatter i Kina, lokalhyra, och resor.

Not 4: Royaltyintäkter

Delar av bolagets intäkter utgörs av royalties baserat på antal sålda enheter. Avtalen med mobiltelefonföretag innehåller i vissa fall parametrar som gör att intäkten per såld telefon beror av såld volym. Bolaget gör bedömningar rörande de antal telefoner som kommer säljas och bolagets genomsnittliga intäkt baseras på denna estimerade volym. Verklighet kan komma att avvika från den bedömningen som bolaget gör med effekten att även genomsnittlig intäkt per såld telefon kan avvika.

Not 5: Definitioner och nyckeltal

- **Avkastning på eget kapital:** Resultat före skatt i relation till eget kapital.
- **Avkastning på sysselsatt kapital:** Resultat efter finansnetto i relation till sysselsatt kapital.
- **Eget kapital per aktie:** Eget kapital dividerat med antal aktier på balansdagen.

- **Genomsnittligt antal aktier:** Det genomsnittliga antalet aktier i Imint har beräknats utifrån en viktning av det historiska antalet utestående aktier i Imint efter varje genomförd nyemission gånger antal dagar som respektive antal aktier varit utestående.
- **Kassaflöde från den löpande verksamheten per aktie:** Kassaflöde från den löpande verksamheten dividerat med genomsnittligt antal aktier.
- **Kassaflöde per aktie:** Periodens kassaflöde dividerat med genomsnittligt antal aktier.
- **Resultat per aktie:** Nettoresultat dividerat med genomsnittligt antal aktier.
- **Soliditet:** Eget kapital i förhållande till balansomslutningen (totala tillgångar).
- **Sysselsatt kapital:** Totala tillgångar minus ej räntebärande skulder.

Styrelsen och verkställande direktören försäkrar att denna delårsrapport ger en rättvisande bild av bolagets verksamhet, ställning och resultat samt beskriver väsentliga risker och osäkerhetsfaktorer som bolaget står inför. Denna delårsrapport har inte granskats av bolagets revisor.

Uppsala 2019-05-22
VD

Kommande information

2019-08-21 Delårsrapport för kvartal 2, 2019

2019-11-21 Delårsrapport för kvartal 3, 2019

För ytterligare information, kontakta:

Jens Ålander, Växel: 018-474 99 90
Postadress: Kungsängsgatan 12, 3 tr.
753 22 Uppsala, Sverige

info@imint.se

www.weareimint.com