



Delårsrapport **IMINT Image Intelligence AB**

1 januari - 30 juni 2022

Delårsrapport för IMINT Image Intelligence AB

1 januari – 30 juni 2022

Andra kvartalet 1 april – 30 juni

- Nettoomsättningen för kvartalet uppgick till 18,1 Mkr (15,1 Mkr)
- Rörelsens kostnader för kvartalet uppgick till 20,8 Mkr (14,3 Mkr)
- Resultat efter finansnetto för kvartalet uppgick till 5,6 Mkr (3,9 Mkr)
- Resultat efter skatt för kvartalet uppgick till 5,6 Mkr (3,9 Mkr)
- Resultat per aktie före utspädning för kvartalet uppgick till 0,61 kr (0,42 kr)
- Resultat per aktie efter utspädning för kvartalet uppgick till 0,60 kr (0,42 kr)
- Kassaflödet efter investeringsverksamheten för kvartalet uppgick till 16,3 Mkr (11,5 Mkr)

Perioden 1 januari – 30 juni

- Nettoomsättningen för perioden uppgick till 35,9 Mkr (29,8 Mkr)
- Rörelsens kostnader för perioden uppgick till 37,3 Mkr (28,3 Mkr)
- Resultat efter finansnetto för perioden uppgick till 10,7 Mkr (7,8 Mkr)
- Resultat efter skatt för perioden uppgick till 10,7 Mkr (7,8 Mkr)
- Resultat per aktie före utspädning för perioden uppgick till 1,16 kr (0,85 kr)
- Resultat per aktie efter utspädning för perioden uppgick till 1,16 kr (0,85 kr)
- Kassaflödet efter investeringsverksamheten för perioden uppgick till 19,2 Mkr (13,9 Mkr)
- Eget kapital per den 30 juni 2022 uppgick till 96,2 Mkr (73,2 Mkr)
- Likvida medel per den 30 juni 2022 uppgick till 83,6 Mkr (56,9 Mkr)

Väsentliga händelser 1 april – 30 juni

- Den 14 april 2022 meddelar Imint att bolaget har ingått ett partnerskap med SIM Technology om utveckling av videokvaliteten i AR-headsets och huvudburna kameror.
- Den 26 april 2022 meddelar bolaget att Imints Vidhance-mjukvarulösningar har implementerats i Motorolas nya smartphone Edge+. Den nya mobiltelefonen är utrustad med tre Vidhance-lösningar: Vidhance Video Stabilization, Vidhance Lens Distortion Correction och Vidhance Dynamic Motion Blur Reduction.
- Den 19 maj 2022 hölls ordinarie bolagsstämma. Styrelse och VD erhöll ansvarsfrihet för verksamhetsåret. Till styrelseledamöter omvaldes Peter Ekerling, Martin Thunman, Anders Ingeström, samt Öjvind Norberg. Joakim Nydemark avböjde omval och Jonas Fridh nyvaldes.

Bolagsstämman beslöt vidare att införa ett optionsprogram för Bolagets anställda och andra nyckelpersoner om högst 480 000 teckningsoptioner.

Väsentliga händelser efter periodens slut

- Ett fel i produktionen av vissa telefonmodeller hos en av Imints kunder har föranlett att en viss Vidhance-produkt inte fullt ut aktiverats. Av försiktighetsskäl så belastas därför rapportkvartalet med en engångspost i form av en nedskreven kundfordran som uppgår till knappt 3 mkr. Diskussion pågår med kund om lämpliga lösningar och hur vi kan stödja dem med en förbättrad kvalitetssäkring i produktionen.

VD har ordet



”Vi behåller en hög innovationstakt, och med den resursförstärkning vi gjort under året har vi väsentligt ökat vår kapacitet att leverera värde till både befintliga smartphonekunder och nya marknadssegment

Nettoomsättningen för andra kvartalet blev 18,1 mkr, en ökning med 19% över motsvarande kvartal 2021 (15,1 mkr), och ett nytt rekord (17,8 mkr i första kvartalet 2022). Enligt plan ökade personalkostnaderna under kvartalet, huvudsakligen på grund av ytterligare rekryteringar, till 9,4 mkr, en ökning med 13% över föregående kvartal (8,3 mkr). Vi nådde ett positivt rörelseresultat om 1,8 mkr, och för oss fördelaktiga valutakurser gav ett resultat för kvartalet på sista raden på 5,6 mkr. Kassaflödet för kvartalet var kraftigt positivt med 16 mkr, och rapportperioden stängdes med en kassa på 83,6 mkr.

En globalt försvagad ekonomi satte spår i vår viktigaste marknad inom smartphones. Utöver tidigare kvardröjande geopolitiska effekter som handelskonflikter och pandemieffekter som till exempel komponentbrist, har nu även effekter av Rysslands invasionskrig mot Ukraina tillkommit. Smartphonevolymerna minskade med 9% över motsvarande kvartal 2021, och för den kinesiska konsumentmarknaden var nedgången ännu större. De större kinesiska leverantörerna såg volymerna falla med mellan 15-25%. Counterpoint Research uppskattar det andra kvartalets totala volym till 295 miljoner telefoner, vilket är 10% längre än första kvartalet 2022 och 30% lägre än för fjärde kvartalet 2021.

Dessa makroekonomiska effekter påverkade Imints försäljning under kvartalet. Vi förväntar oss en fortsatt svag global konsumentmarknad under kommande kvartal, med fler tecken på global recession till följd av stigande inflation, räntor, och energipriser. Specifikt för våra kinesiska kunder, ser vi att den långsiktiga trenden förstärks, där kinesiska tillverkare följer en strategi av högre grad av inhemsk självförsörjning av viktig teknik. Det ställer än större krav på oss att med korta utvecklingscykler ta fram innovativa produkter och erbjuda flexibla affärsmodeller.

Kvartalets kostnader och därmed resultat påverkades också negativt av produktionsproblem hos en av våra viktigare kunder. Av försiktighetsskäl så belastas därför rapportkvartalet med en extraordinär engångspost.

Förstärkningen av vår utvecklingskapacitet fortsätter att gå enligt plan, och vi har kunnat hälsa flertalet nya skickliga medarbetare välkomna. Det möjliggör både en accelererad hastighet för utveckling av nya produkter för smartphonemarknaden, och en förstärkt affärsutvecklingsförmåga. Vi intensifierar arbetet med att nå framgång på marknader och vertikaler bortom smartphones, och marknaderna för AR/VR hör till de mest intressanta. Partnerskap och aktivt arbete med ekosystem är centralt för att accelerera dessa spår, och få hävstång på både försäljnings- och marknadsföringsarbete. Som ett exempel lanserade under sommaren Qualcomm nya chipset för wearables, W5 och W5+, där vi samarbetat med Qualcomm inför lanseringen som en av få utvalda mjukvaruleverantörer för videoförbättring. Wearables-marknaden, där till exempel smarta klockor och glasögon ingår, är ett intressant segment där många av de stora teknikbolagen riktar investeringen.

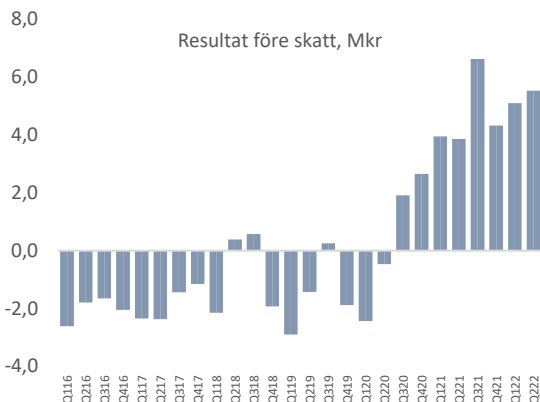
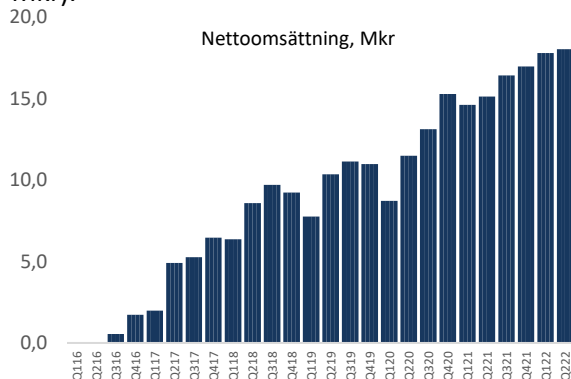
Vi fortsätter öka båda investeringstakt och fokus på affärsutveckling mot nya segment. I takt med att vi för fler samtal med både möjliga kunder och partners i andra segment än smartphones, ser vi fler möjligheter för Vidhance att ge kundnytta, och vi anpassar vår långsiktiga produktvision för att kunna lösa fler av morgondagens utmaningar i ett allt mer video- och kameracentriskt samhälle. Vi behåller en hög innovationstakt, och med den resursförstärkning vi gjort under året har vi väsentligt ökat vår kapacitet att leverera värde till både befintliga smartphonekunder och nya marknadssegment.

Uppsala i augusti 2022
Andreas Lifvendahl, VD

Imints utveckling

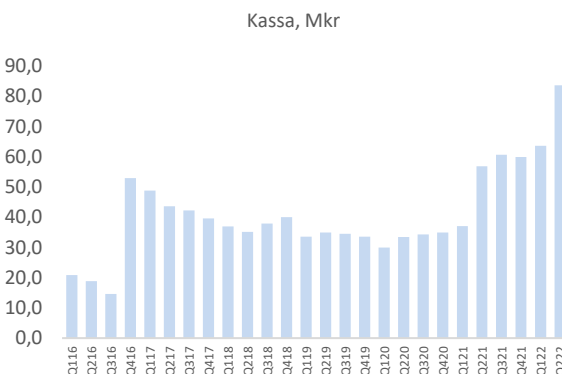
Intäktsutveckling

Nettoomsättningen uppgick till 18,1 Mkr och ökar med 19% jämfört med Q2 2021 (15,1 Mkr).



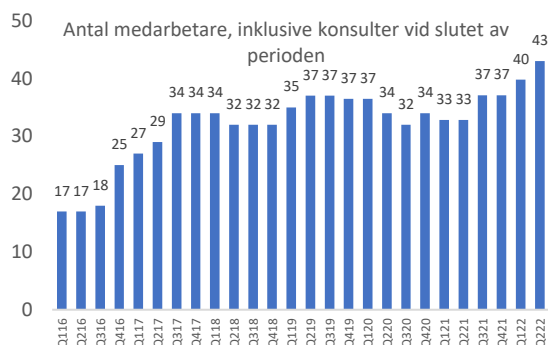
Kassaflöde och likviditet

Likvida medel uppgick vid utgången av det andra kvartalet till 83,6 Mkr, jämfört med 56,9 Mkr vid utgången av Q2 2021.



Antal medarbetare

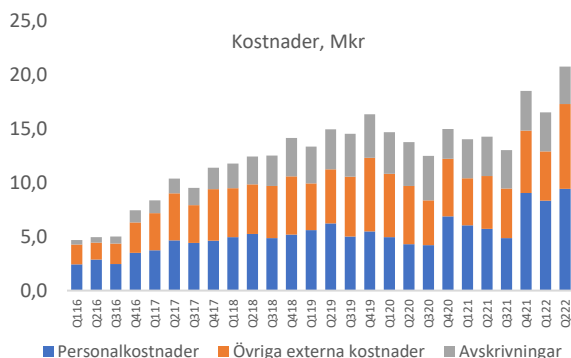
Personalstyrkan inklusive konsulter var i slutet av perioden 43 personer jämfört med 33 föregående år.



Kostnadsutveckling

De operativa kostnaderna ökar i kvartalet och uppgick till 20,8 Mkr (14,3 Mkr).

Personalkostnaderna ökar enligt plan till 9,4 Mkr (5,7 Mkr) då rekryteringen av ny personal ökar. Personalkostnaderna påverkas också av löpande reserveringar för personalens vinstdelningsprogram.



Resultatutveckling

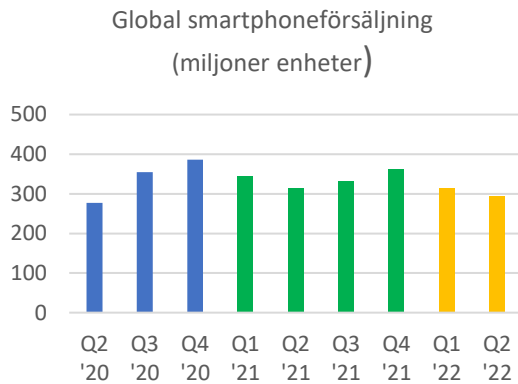
Imint fortsätter att leverera starka resultat och Kvartalets rörelseresultat blev 1,8 Mkr (3,7 Mkr). Q2 2022 är Imints åttonde kvartal i rad med vinst.

En för Imint förmånlig valutakurs ger ett mycket starkt resultat efter finansnetto på 5,5 Mkr (3,9 Mkr).

Imints utveckling

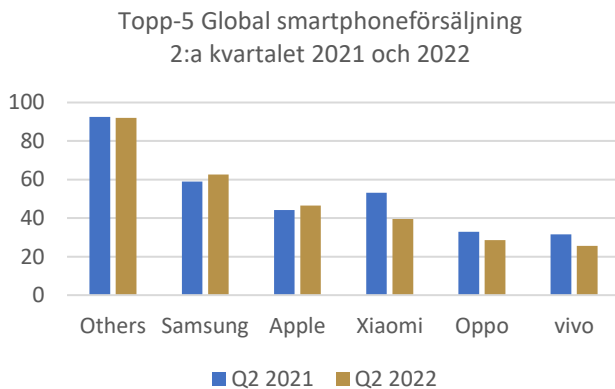
Marknadsutveckling Smartphones

Under första halvåret 2022 såldes cirka 610 miljoner smartphones globalt. Det andra kvartalet 2022 såg en nedgång på cirka 6% mot både årets första kvartal och motsvarande kvartal 2021. Makroekonomisk turbulens gör prognoser för helåret osäkra.



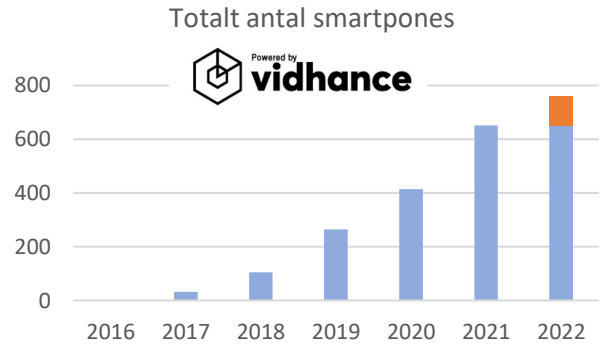
Smartphoneförsäljning, topp 5

De två största tillverkarna, Samsung och Apple, behåller tätposition och lyckas båda öka sin volym något över 2:a kvartalet 2021. De tre stora kinesiska tillverkarna såg alla sina volymer falla jämfört med motsvarande kvartal 2021.



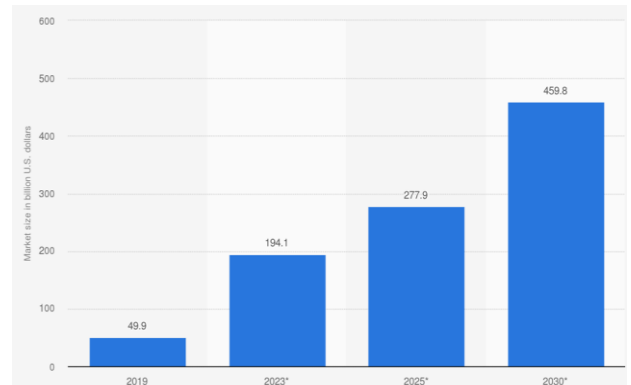
Marknadsandel

Sedan första lanseringen av en smartphone med Vidhance, i Q4 2016, uppskattas drygt 750 miljoner smartphones med Vidhance sålts till konsumenter världen över.



Video inom telemedicin

Telemedicin/teleshälsa är ett segment som spås stark tillväxt. Inom detta segment finns delmarknader som kan vara intressanta framtida marknader för Imint, eftersom videoanvändningen ökar, i allt från patientövervakning & patientkontakt, till telekirurgi och användning av AR-glasögon.



(Marknadsstorlek, miljarder USD. Data BRC. Statista, 2021)



Finansiell utveckling

Andra kvartalet 1 april - 30 juni 2022

Nettoomsättning

Nettoomsättning för kvartalet uppgick till 18 046 tkr (15 148 tkr).

Kostnader

Rörelsekostnaderna under kvartalet uppgick till 20 765 tkr (14 265 tkr), fördelat på övriga externa kostnader 7 858 tkr (4 897 tkr), personalkostnader 9 417 tkr (5 726 tkr) och avskrivningar 3 490 tkr (3 641 tkr).

Resultat

Resultatet efter finansiella poster och resultat efter skatt för kvartalet blev 5 548 tkr (3 868 tkr), eller 0,61 kr (0,42 kr) per aktie.

Kassaflöde och likviditet

Kvartalets kassaflöde uppgick till 16 296 tkr (19 726 tkr) eller 1,78 kr (2,15 kr) per aktie. Kassaflödet från den löpande verksamheten uppgick till 20 357 tkr (14 425 tkr), eller 2,22 kr (1,58 kr) per aktie och kassaflödet efter investeringsverksamheten uppgick till 16 296 tkr (11 548 tkr) eller 1,78 kr (1,26 kr) per aktie.

Investeringar

Under kvartalet har Imint investerat 449 tkr (137 tkr) i materiella anläggningstillgångar och 3 612 tkr (2 741 tkr) i immateriella anläggningstillgångar.

Finansiell utveckling

Perioden 1 januari - 30 juni 2022

Nettoomsättning

Nettoomsättning för perioden uppgick till 35 853 tkr (29 781 tkr).

Kostnader

Rörelsekostnaderna under perioden uppgick till 37 268 tkr (28 302 tkr), fördelat på övriga externa kostnader 12 434 tkr (9 252 tkr), personalkostnader 17 738 tkr (11 770 tkr) och avskrivningar 7 096 tkr (7 280 tkr).

Resultat

Resultatet efter finansiella poster och resultat efter skatt för perioden blev 10 649 tkr (7 819 tkr), eller 1,16 kr (0,85 kr) per aktie.

Kassaflöde och likviditet

Periodens kassaflöde uppgick till 19 205 tkr (21 420 tkr) eller 2,10 kr (2,34 kr) per aktie. Kassaflödet från den löpande verksamheten uppgick till 26 116 tkr (19 635 tkr), eller 2,85 kr (2,14 kr) per aktie och kassaflödet efter investeringsverksamheten uppgick till 19 205 tkr (13 941 tkr) eller 2,10 kr (1,52 kr) per aktie.

Imints likviditet var vid periodens slut 83 641 tkr (56 895 tkr).

Styrelsen gör bedömningen att bolagets nuvarande likviditet är tillräcklig för att finansiera de planer som finns för nästkommande 12 månader.

Investeringar

Under perioden har Imint investerat 579 tkr (183 tkr) i materiella anläggningstillgångar och 6 332 tkr (5 510 tkr) i immateriella anläggningstillgångar.

Eget kapital

Eget kapital i Imint uppgick vid periodens slut till 96 164 tkr (72 028 tkr) eller 10,50 kr (7,87 kr) per aktie. Fond för utvecklingsutgifter i bundet eget kapital uppgår till 17 765 tkr (18 140 tkr). Soliditeten var vid periodens slut 80% (75%).

Skattemässiga underskott

Imints tidiga verksamhet innebar enligt plan negativa resultat och skattemässiga underskott. Även om positiva resultat nu uppvisas, har styrelsen av försiktighetsskäl valt att inte redovisa någon uppskjuten skattefordran.

Per den 31 december 2021 uppgick de skattemässiga underskotten till 17 136 tkr.

Personal

Antalet anställda per den 30 juni 2022 uppgick till 39 (30) och under kvartalet har även konsulter anlåtats motsvarande 4 (4) heltidstjänster. Företaget sysselsatte därmed totalt, inräknat anställda och konsulter, 43 (34) personer.

Moderbolaget

Bolagets associationsform är aktiebolag och regleras av aktiebolagslagen (2005:551). Styrelsen har sitt säte i Uppsala. Imint är moderbolag i en koncern med totalt två bolag, men med stöd av ÅRL 7 kap 3 § upprättas inte någon koncernredovisning. Imint äger samtliga aktier i Imint Incentive AB (559060–0135).

Aktiekapital

Imints aktiekapital uppgår till 9 157 563 kronor fördelat på 9 157 563 utestående aktier. Aktiernas kvotvärde är 1 krona.

Väsentliga risker och osäkerhetsfaktorer

Imint är genom sin verksamhet exponerat för risker och osäkerhetsfaktorer. Information om bolagets risker och osäkerhetsfaktorer återfinns i årsredovisningen för 2021. Dessa överensstämmer med de risker bolaget identifierar idag.

Aktien

IMINT Image Intelligence AB:s aktie är listad på Spotlight under kortnamnet IMINT. Aktien har ISIN-kod SE0007692124. Bolaget hade per den 30 juni 2022 ca 3 100 aktieägare. De 10 största ägarna per den 30 juni 2022 anges nedan.

Namn	Innehav
Avanza Pension	13,82%
Bank Julius Baer & Co Ltd	4,99%
Nordnet Pensionsförsäkring AB	4,39%
Öjvind Norberg	2,68%
Quinary Investment AB	2,33%
Caceis Bank Spain Sau	2,31%
Peter Ekerling	2,31%
Andreas Lifvendahl	1,71%
Nevrokiro Invest AS	1,71%
National Financial Services LLC	1,58%

Finansiell utveckling

Perioden 1 januari - 30 juni 2022

Optionsprogram

Vid ordinarie bolagsstämma i maj 2022 beslutade stämman att emittera 480 000 teckningsoptioner. Varje teckningsoption är berättigad till teckning av en ny aktie i bolaget fram t o m 31 december 2025. Teckningskursen ska vara 200 % av genomsnittlig sista betalkurs för Bolagets aktie under perioden den 19 augusti – 31 augusti 2022.

Vid periodens slut fanns 480 000 emitterade optioner.

	2022/2025
Emitterade vid årets början	0
- Emitterade under perioden	480 000
Emitterade vid periodens slut	480 000
Antal tilldelade vid årets början	0
- Tilldelade under perioden	0
- Inlösta under perioden	0
- Förfallna	0
Antal tilldelade vid periodens slut	0
Löper till och med	2025-12-31

FINANSIELL UTVECKLING I SAMMANDRAG

IMINT Image Intelligence AB <i>tkr (om ej annat anges)</i>	1 april - 30 juni		1 jan-30 juni		1 jan-31 dec
	2022	2021	2022	2021	2021
Nettoomsättning	18 046	15 148	35 853	29 781	63 198
Aktiverat arbetet för egen räkning	3 612	2 741	6 332	5 510	11 927
Rörelsens kostnader	-20 765	-14 265	-37 268	-28 302	-59 840
Rörelseresultat	1 820	3 687	6 074	7 240	16 139
Resultat efter finansiella poster	5 548	3 868	10 649	7 819	18 777
Resultat efter skatt	5 548	3 868	10 649	7 819	20 145
Nettokassaflöde efter investeringar	20 005	11 712	23 744	14 494	17 497
Kassaflöde från finansieringsverksamheten		8 179		7 479	7 479
Likvida medel på balansdagen	83 641	56 895	83 641	56 895	59 898
Eget kapital på balansdagen	96 164	73 189	96 164	73 189	85 515

Nyckeltal	1 april - 30 juni		1 jan-30 juni		1 jan-31 dec
	2022	2021	2022	2021	2021
Avkastning på eget kapital, %	5,77%	5,29%	11,07%	10,68%	21,96%
Avkastning på sysselsatt kapital, %	1,91%	5,06%	6,35%	9,94%	18,96%
Soliditet	80%	75%	80%	75%	86%
Nettoinvesteringar i materiella anläggningstill	449	137	579	183	320
Nettoinvesteringar i immateriella anläggnings	3 612	2 741	6 332	5 510	11 927
Antal anställda vid periodens slut	43	37	43	37	37
Resultat per aktie, kr	0,61	0,42	1,16	0,85	2,23
Eget kapital per aktie, kr	10,50	7,99	10,50	7,99	9,34
Kassaflöde från den löpande verksamheten p	2,63	1,59	3,35	2,20	3,29
Kassaflöde efter investeringar per aktie, kr	2,18	1,28	2,59	1,58	1,94
Kassaflöde per aktie, kr	2,18	2,17	2,59	2,40	2,76

RESULTATRÄKNING

IMINT Image Intelligence AB <i>tkr (om ej annat anges)</i>	1 april - 30 juni		1 jan-30 juni		1 jan-31 dec
	2022	2021	2022	2021	2021
<i>Rörelsens intäkter</i>					
Nettoomsättning	18 046	15 148	35 853	29 781	63 198
Övriga rörelseintäkter	927	64	1 157	250	854
Aktiverat arbete för egen räkning	3 612	2 741	6 332	5 510	11 927
Summa Intäkter	22 585	17 952	43 341	35 542	75 979
<i>Rörelsens kostnader</i>					
Övriga externa kostnader	-7 858	-4 897	-12 434	-9 252	-19 649
Personalkostnader	-9 417	-5 726	-17 738	-11 770	-25 661
Avskrivningar	-3 490	-3 641	-7 096	-7 280	-14 529
Summa rörelsens kostnader	-20 765	-14 265	-37 268	-28 302	-59 840
Rörelseresultat	1 820	3 687	6 074	7 240	16 139
<i>Resultat från finansiella investeringar</i>					
Övriga ränteintäkter och liknande resultatposter	3 728	727	5 758	1 248	4 369
Övriga räntekostnader och liknande resultatposter	0	-546	-1 183	-669	-1 731
Finansnetto	3 728	181	4 575	579	2 638
Resultat efter finansiella poster	5 548	3 868	10 649	7 819	18 777
<i>Bokslutsdispositioner</i>					
Mottagna koncernbidrag	0	0	0	0	1 368
Summa bokslutsdispositioner	0	0	0	0	1 368
Skatt på årets resultat	-	-	-	-	-
Periodens resultat	5 548	3 868	10 649	7 819	20 145
Genomsnittligt antal aktier, tusental, före utspädning	9 158	9 158	9 158	9 158	9 039
Genomsnittligt antal aktier, tusental, efter utspädning	9 192	9 155	9 192	9 155	9 039
Antal aktier utestående på balansdagen, tusental	9 158	9 158	9 158	9 158	9 158
Resultat per aktie före utspädning	0,61	0,42	1,16	0,85	2,23
Resultat per aktie efter utspädning	0,60	0,42	1,16	0,85	2,23

BALANSRÄKNING

IMINT Image Intelligence AB <i>tkr (om ej annat anges)</i>	30 juni		31 dec
	2022	2021	2021
<i>Anläggningstillgångar</i>			
<i>Immateriella anläggningstillgångar</i>			
Balanserade utvecklingsutgifter	19 820	21 131	20 423
<i>Materiella anläggningstillgångar</i>			
Maskiner och inventarier	791	360	373
<i>Finansiella anläggningstillgångar</i>			
Andelar i koncernföretag	50	50	50
Långfristiga fordringar	1 648	1 648	1 648
Summa anläggningstillgångar	22 309	23 190	22 494
<i>Omsättningstillgångar</i>			
Kundfordringar och andra fordringar	14 945	18 036	17 234
Likvida medel	83 641	56 895	59 898
Summa omsättningstillgångar	98 586	74 931	77 131
TOTALA TILLGÅNGAR	120 895	98 121	99 625
EGET KAPITAL OCH SKULDER			
<i>Eget kapital</i>			
Aktiekapital	9 158	9 158	9 158
Fond för utvecklingsutgifter	17 765	18 140	17 900
Övrigt fritt eget kapital	10 649	7 819	20 145
Periodens resultat	58 593	38 073	38 313
Summa eget kapital	96 164	73 189	85 515
<i>Avsättningar och skulder</i>			
Långfristiga skulder	0	0	0
Kortfristiga skulder	24 731	24 932	14 110
Summa avsättningar och skulder	24 731	24 932	14 110
TOTALT EGET KAPITAL och SKULDER	120 895	98 121	99 625

KASSAFLÖDESANALYS

IMINT Image Intelligence AB

tkr (om ej annat anges)

1 april - 30 juni

1 jan-30 juni

1 jan-31 dec

	2022	2021	2022	2021	2021
<i>Den löpande verksamheten</i>					
Rörelseresultat efter finansiella poster	5 548	3 868	10 649	7 819	18 777
Avskrivningar	3 490	3 641	7 096	7 280	14 529
Övrigt ej kassaflödespåverkande	-3 709	-228	-4 539	-604	-1 258
Kassaflöde från den löpande verksamheten före	5 328	7 281	13 206	14 495	32 048
Förändringar i rörelsekapitalet	15 029	7 144	12 910	5 140	-4 879
Kassaflöde från den löpande verksamheten	20 357	14 425	26 116	19 635	27 168
<i>Investeringsverksamheten</i>					
Investeringar i materiella anläggningstillgångar	-449	-137	-579	-183	-320
Investeringar i immateriella anläggningstillgångar	-3 612	-2 741	-6 332	-5 510	-11 927
Investeringar i finansiella anläggningstillgångar	0	0	0	0	0
Kassaflöde från investeringsverksamheten	-4 061	-2 877	-6 911	-5 694	-12 247
Kassaflöde efter investeringsverksamheten	16 296	11 548	19 205	13 941	14 922
<i>Finansieringsverksamheten</i>					
Nyemission	0	8 179	0	8 179	8 179
Nyupptagna lån	0	0	0	0	0
Amorteringar på lån	0	0	0	-700	-700
Kassaflöde från finansieringsverksamheten	0	8 179	0	7 479	7 479
PERIODENS KASSAFLÖDE	16 296	19 726	19 205	21 420	22 400
Likvida medel vid periodens början	63 636	37 005	59 898	34 922	34 922
Valutakursdifferens i likvida medel	3 709	164	4 539	553	2 575
Likvida medel vid periodens slut	83 641	56 895	83 641	56 895	59 898

RAPPORT ÖVER FÖRÄNDRING EGET KAPITAL

IMINT Image Intelligence AB tkr (om ej annat anges) 1 januari 2021 - 30 juni 2021	Aktiekapital	Fond för utvecklings- utgifter	Överkurs- fond	Ansamlad förlust	Totalt eget kapital
Ingående balans 2021-01-01	8 869	19 343	91 231	-62 200	57 243
<i>Resultat</i>					
Periodens resultat				7 819	7 819
Omföring till fond för utvecklingsutgifter reducerat med årets avskrivningar		-1 203		1 203	
<i>Transaktioner med aktieägare</i>					
Nyemission	288		7 890		8 179
Personaloptionsprogram, värde på anställdas tjänstgöring				-15	-15
Nyemissionsutgifter			-36		-36
Utgående balans 2021-06-30	9 158	18 140	99 086	-53 194	73 189

IMINT Image Intelligence AB tkr (om ej annat anges) 1 januari 2022 - 30 juni 2022	Aktiekapital	Fond för utvecklings- utgifter	Överkurs- fond	Ansamlad förlust	Totalt eget kapital
Ingående balans 2022-01-01	9 158	17 900	99 086	-40 628	85 515
<i>Resultat</i>					
Periodens resultat				10 649	10 649
Omföring till fond för utvecklingsutgifter reducerat med årets avskrivningar		-135		135	
<i>Transaktioner med aktieägare</i>					
Nyemissioner					
Personaloptionsprogram, värde på anställdas tjänstgöring					
Nyemissionsutgifter					
Utgående balans 2022-06-30	9 158	17 765	99 086	-29 844	96 164

Imints verksamhet

Affärsidé

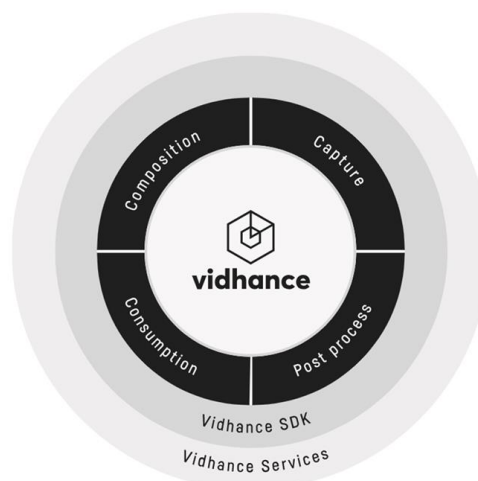
Imint är ett svenskt mjukvarubolag som genom intelligent sensor- och dataanalys utmanar marknadens befintliga koncept för kvalitativ bild och video. Genom att kombinera världsledande algoritmkunskap med innovation och modern mjukvaruutvecklingsmetodik utvecklar Imint visionära produkter och lösningar i teknikens framkant.

Vision

Imints vision är att genom innovativ mjukvara tänja gränserna för vad som är möjligt med ett kamerasystem, och på så sätt möjliggöra en överlägsen upplevelse (kvalitativt och kreativt) för användaren. Inom marknadssegmentet för konsumentelektronik vill bolaget ge användaren verktygen att släppa lös all sin kreativitet och bli en filmskapare på riktigt. På den industriella marknaden vill Imint med överlägsen bild- och videokvalitet ge både maskiner och människor de bästa möjliga förutsättningarna för att utföra sina uppdrag som exempelvis kan bestå i att orientera sig eller att snabbt fatta riktiga beslut.

Marknad

Bolagets verksamhet är huvudsakligen fokuserad på att nå ut till marknaden för smartphones. Samtidigt ökar satsningen alltmer för att nå andra industrier där rörliga kameror, video och datorseende är centrala komponenter. Två av många intressanta områden är smarta glasögon och kroppsburna kameror och Imint är övertygade om att bolagets samlade år av erfarenhet och expertis kan skapa mervärde inom dessa områden.



Erbjudande

Kärnan i Imints erbjudande är produktportföljen Vidhance som består av ett antal produkter och algoritmer för olika typer av bild- och videoförbättringar. Bolaget erbjuder även ett utvecklingsverktyg (Software Development Kit), som behövs för en lyckad integration. Bolaget har under över ett decennium i tätt samarbete med världens ledande bolag inom konsumentelektronik byggt upp en unik och världsledande expertis inom integration, kalibrering och optimering av kamerasystem vilket starkt bidrar till bolagets konkurrenskraft. Baserat på dessa byggstenar erbjuder Imint turn-key lösningar i absolut världsklass. Till erbjudandet tillkommer oftast också ett längre supportkontrakt.

Affärsmodell

Imint har en affärsmodell där Vidhance och tillhörande tjänster och support i huvudsak säljs direkt till tillverkaren utan några mellanhänder. Avtalsmodellen bygger framförallt på licensavgifter för rätten att sälja telefoner med Vidhance mjukvara inbyggd, men även på avgifter för ett Software Development Kit, integrationstjänster och bildkvalitetsoptimering samt underhåll och support.

Patentstrategi

Imint arbetar med en patentstrategi som bygger på att noga följa marknaden för att utvärdera nya möjligheter för patent. Patentstrategin går främst ut på att söka patent på koncept- och systemnivå, då för detaljerade patent inom mjukvarualgoritmer i praktiken kan vara svåra att skydda från närliggande lösningar.

Redovisningsprinciper och noter

Not 1: Redovisningsprinciper

Denna delårsrapport har upprättats i enlighet med årsredovisningslagen och bokföringsnämndens allmänna råd BFNAR 2012:1. Årsredovisning och koncernredovisning (K3) är oförändrade jämfört med föregående år.

Not 2: Transaktioner med närstående

Inga transaktioner med närstående har skett under perioden.

Not 3: Övriga externa kostnader

I övriga externa kostnader ingår bland annat kostnader för konsulter, lokal och personal i Kina via Business Sweden, patentkostnader, marknadsföring, IT & telefoni, källskatter i Kina, lokalhyra, och resor.

Not 4: Royaltyintäkter

Delar av bolagets intäkter utgörs av royalties baserat på antal sålda enheter. Avtalen med mobiltelefonstillverkarna innehåller i vissa fall parametrar som gör att intäkten per såld telefon beror av såld volym. Bolaget gör bedömningar rörande de antal telefoner som kommer säljas och bolagets genomsnittliga intäkt baseras på denna estimerade volym. Verklig volym kan komma att avvika från den bedömningen som bolaget gör med effekten att även genomsnittlig intäkt per såld telefon kan avvika.

Not 5: Definitioner och nyckeltal

- **Avkastning på eget kapital:** Resultat före skatt i relation till eget kapital.
- **Avkastning på sysselsatt kapital:** Resultat efter finansnetto i relation till sysselsatt kapital.
- **Eget kapital per aktie:** Eget kapital dividerat med antal aktier på balansdagen.
- **Genomsnittligt antal aktier:** Det genomsnittliga antalet aktier i Imint har beräknats utifrån en viktning av det historiska antalet utestående aktier i Imint efter varje genomförd nyemission gånger antal dagar som respektive antal aktier varit utestående.

- **Kassaflöde från den löpande verksamheten per aktie:** Kassaflöde från den löpande verksamheten dividerat med genomsnittligt antal aktier.
- **Kassaflöde efter investeringar:** Kassaflöde från den löpande verksamheten minus investeringar i materiella, immatrediella och finansiella tillgångar.
- **Kassaflöde per aktie:** Periodens kassaflöde dividerat med genomsnittligt antal aktier.
- **Resultat per aktie:** Nettoresultat dividerat med genomsnittligt antal aktier.
- **Soliditet:** Eget kapital i förhållande till balansomslutningen (totala tillgångar).
- **Sysselsatt kapital:** Totala tillgångar minus ej räntebärande skulder.

Styrelsen och verkställande direktören försäkrar att denna delårsrapport ger en rättvisande bild av bolagets verksamhet, ställning och resultat samt beskriver väsentliga risker och osäkerhetsfaktorer som bolaget står inför.

Denna delårsrapport har inte granskats av bolagets revisor.

Uppsala 2022-08-19

Verkställande Direktör, Andreas Lifvendahl

Kommande information

2022-11-18 Delårsrapport för kvartal 3, 2022
2023-02-17 Bokslutskommuniké för 2022

För ytterligare information, kontakta:

Jonathan Ekman, Växel: 018-474 99 90
Postadress: Kungsängsgatan 12, 3 tr.
753 22 Uppsala, Sverige

info@imint.se

www.weareimint.com